

ANNEXE I

RÉSUMÉ DES CARACTÉRISTIQUES DU PRODUIT

1. DÉNOMINATION DU MÉDICAMENT VÉTÉRINAIRE

Increxxa 100 mg/ml solution injectable pour bovins, porcins et ovins

2. COMPOSITION QUALITATIVE ET QUANTITATIVE

Chaque ml contient :

Substance active :

Tulathromycine 100 mg

Excipients :

Monothioglycérol 5 mg

Pour la liste complète des excipients, voir rubrique 6.1.

3. FORME PHARMACEUTIQUE

Solution injectable-

Solution claire, incolore à légèrement jaune

4. INFORMATIONS CLINIQUES

4.1 Espèces cibles

Bovins, porcins, ovins

4.2 Indications d'utilisation, en spécifiant les espèces cibles

Bovins

Traitement et métaphylaxie des pathologies respiratoires bovines (PRB) dues à *Mannheimia haemolytica*, *Pasteurella multocida*, *Histophilus somni* et *Mycoplasma bovis* sensibles à la tulathromycine. La présence de la pathologie dans le groupe doit être établie avant d'utiliser le produit.

Traitement de la kératoconjonctivite infectieuse bovine (KCIB) due à *Moraxella bovis* sensible à la tulathromycine.

Porcins

Traitement et métaphylaxie des pathologies respiratoires porcines (PRP) dues à *Actinobacillus pleuropneumoniae*, *Pasteurella multocida*, *Mycoplasma hyopneumoniae*, *Haemophilus parasuis* et *Bordetella bronchiseptica* sensibles à la tulathromycine. La présence de la pathologie dans le groupe doit être établie avant d'utiliser le produit.

Le médicament ne doit être utilisé que si l'on s'attend à ce que les animaux développent la maladie dans les 2–3 jours suivants.

Ovins

Traitement systémique, à un stade précoce, de la pododermatite infectieuse (piétin) due à *Dichelobacter nodosus* (*vir*).

4.3 Contre-indications

Ne pas utiliser en cas d'hypersensibilité aux macrolides ou à l'un des excipients.

4.4 Mises en garde particulières à chaque espèce cible

Une résistance croisée se produit avec d'autres macrolides. Ne pas administrer simultanément avec des antimicrobiens ayant un mode d'action similaire tels que d'autres macrolides ou lincosamides.

Ovins

L'efficacité du traitement antibiotique du piétin peut être réduite par des facteurs défavorables tels qu'un environnement humide, ainsi qu'une conduite d'élevage inappropriée. Le traitement du piétin devrait donc être entrepris conjointement avec des mesures de gestion du groupe, comme par exemple la mise à disposition d'un environnement sec.

Le traitement antibiotique du piétin bénin n'est pas approprié. La tulathromycine a montré une efficacité limitée chez les ovins présentant des signes cliniques sévères ou un piétin chronique, et ne devrait donc être administrée qu'à un stade précoce du piétin.

4.5 Précautions particulières d'emploi

Précautions particulières d'emploi chez l'animal

L'utilisation du produit doit être basée sur des tests de sensibilité des bactéries isolées à partir des animaux.

Si cela n'est pas possible, le traitement doit se baser sur les informations épidémiologiques locales (régionales, au niveau de l'exploitations) concernant la sensibilité de la bactérie cible.

L'utilisation du produit doit prendre en compte les politiques officielles et locales d'utilisation des antibiotiques.

L'utilisation du produit en dehors des recommandations du RCP peut augmenter la prévalence des bactéries résistantes à la tulathromycine et peut diminuer l'efficacité du traitement avec d'autres macrolides, lincosamides et autres streptogramines du groupe B en raison de la possibilité de résistance croisée.

Si une réaction d'hypersensibilité apparaît, administrer immédiatement un traitement approprié.

Précautions particulières à prendre par la personne qui administre le médicament vétérinaire aux animaux

La tulathromycine est irritante pour les yeux. En cas d'une exposition accidentelle des yeux, les rincer abondamment avec de l'eau propre.

La tulathromycine peut entraîner une sensibilisation par contact cutané entraînant, par exemple, une rougeur de la peau (érythème) et/ou une dermatite. En cas d'exposition accidentelle de la peau, la nettoyer immédiatement avec de l'eau et du savon.

Se laver les mains après usage.

En cas d'auto-injection accidentelle, demandez immédiatement conseil à un médecin et montrez-lui montrer la notice ou l'étiquette.

En cas de suspicion de réaction d'hypersensibilité après exposition accidentelle (déterminée, par exemple, par des démangeaisons, des difficultés à respirer, une urticaire, un gonflement du visage, des nausées, des vomissements), un traitement approprié doit être administré. Demandez immédiatement conseil à un médecin et montrez-lui la notice ou l'étiquette.

4.6 Effets indésirables (fréquence et gravité)

L'administration sous-cutanée du médicament vétérinaire aux bovins provoque très fréquemment une douleur transitoire et des gonflements au site d'injection qui peuvent persister jusqu'à 30 jours. Ces réactions n'ont pas été observées chez les porcins ou les ovins après administration intramusculaire.

Les réactions pathomorphologiques au site d'injection (comprenant des signes réversibles de congestion, d'œdème, de fibrose et d'hémorragie) sont très fréquentes approximativement 30 jours après l'injection chez les bovins et les porcins.

Chez les ovins, des signes transitoires d'inconfort (tremblement de tête, grattage du site d'injection, marche en arrière) sont très fréquents après une injection intramusculaire. Ces signes disparaissent en quelques minutes.

La fréquence des effets indésirables est définie comme suit :

- très fréquent (effets indésirables chez plus d'1 animal sur 10 animaux traités)
- fréquent (entre 1 et 10 animaux sur 100 animaux traités)
- peu fréquent (entre 1 et 10 animaux sur 1 000 animaux traités)
- rare (entre 1 et 10 animaux sur 10 000 animaux traités)
- très rare (moins d'un animal sur 10 000 animaux traités, y compris les cas isolés).

4.7 Utilisation en cas de gestation, de lactation ou de ponte

Les études de laboratoire sur les rats et les lapins n'ont pas mis en évidence d'effets tératogènes, foetotoxiques ou maternotoxiques.

L'innocuité du médicament vétérinaire n'a pas été établie en cas de gestation et de lactation.

L'utilisation ne doit se faire qu'après évaluation du rapport bénéfice/risque établie par le vétérinaire responsable.

4.8 Interactions médicamenteuses et autres formes d'interactions

Aucune connue.

4.9 Posologie et voie d'administration

Bovins

Voie sous-cutanée.

Une injection unique par voie sous-cutanée de 2,5 mg de tulathromycine/kg de poids vif (équivalent à 1 ml/40 kg de poids vif). Pour le traitement de bovins pesant plus de 300 kg de poids vif, diviser la dose de manière à ne pas injecter plus de 7,5 ml au même site d'administration.

Porcins

Voie intramusculaire.

Une injection unique par voie intramusculaire de 2,5 mg de tulathromycine/kg de poids vif (équivalent à 1 ml/40 kg de poids vif) dans le cou.

Pour le traitement des porcins de plus de 80 kg de poids vif, diviser la dose de manière à ne pas injecter plus de 2 ml au même site d'administration.

Pour les maladies respiratoires, il est recommandé de traiter les animaux aux stades précoces de la maladie et d'évaluer la réponse au traitement dans les 48 heures suivant l'injection. Si les signes cliniques respiratoire persistent ou s'aggravent, ou en cas de rechute, le traitement doit être changé en utilisant un autre antibiotique, et poursuivi jusqu'à ce que les signes cliniques disparaissent.

Ovins :

Voie intramusculaire.

Une injection unique par voie intramusculaire de 2,5 mg de tulathromycine/kg de poids vif (équivalent à 1 ml/40 kg de poids vif) dans le cou.

Pour s'assurer d'un dosage correct, le poids de l'animal doit être déterminé aussi précisément que possible pour éviter un sous-dosage.

Pour les flacons multidoses, il est recommandé d'utiliser une aiguille pour ponction ou une seringue afin de limiter le nombre de percements du bouchon. Le bouchon peut être percé en toute sécurité jusqu'à 40 fois.

4.10 Surdosage (symptômes, conduite d'urgence, antidotes), si nécessaire

Chez les bovins, à des doses trois, cinq ou dix fois supérieures à la dose recommandée, des signes transitoires attribués à une gêne au site d'injection ont été observés, notamment une agitation, des mouvements de tête, du grattage du sol et une diminution de la consommation alimentaire de courte durée.

Une légère dégénérescence du myocarde a été observée chez les bovins ayant reçu 5 à 6 fois la dose recommandée

Chez les porcelets d'environ 10 kg ayant reçu 3 ou 5 fois la dose thérapeutique, des signes transitoires attribués à une gêne au site d'injection ont été observés, notamment une vocalisation excessive et une agitation. Dans le cas d'une injection dans la patte postérieure, une boiterie a été observée.

Chez les agneaux (âgés d'environ 6 semaines), à des dosages trois ou cinq fois la dose recommandée, des signes transitoires attribués à une gêne au point d'injection ont été observés, dont marche en arrière, tremblement de la tête, grattage du site d'injection, couchés et relevés, des bêlements.

4.11 Temps d'attente

Bovins (viande et abats) : 22 jours

Porcins (viande et abats) : 13 jours

Ovins (viande et abats) : 16 jours

Ne pas utiliser chez les animaux producteurs de lait destiné à la consommation humaine.

Ne pas utiliser chez les animaux gestants producteurs de lait destiné à la consommation humaine au cours des 2 mois précédant la mise-bas.

5. PROPRIÉTÉS PHARMACOLOGIQUES

Groupe pharmacothérapeutique: Antibactériens à usage systémique, macrolides.

Code ATCvet : QJ01FA94.

5.1 Propriétés pharmacodynamiques

La tulathromycine est un antibiotique semi-synthétique de la famille des macrolides, issue d'un processus de fermentation. Elle se différencie de beaucoup d'autres macrolides par sa longue durée d'activité qui est en partie due à ses 3 groupes aminés, c'est pourquoi elle fait partie de la sous-classe des triamilides.

Les macrolides sont des antibiotiques qui ont une activité bactériostatique, ils inhibent la biosynthèse des protéines grâce à leur liaison sélective à l'ARN du ribosome bactérien. Ils agissent en stimulant la dissociation du peptidyl-ARNt et du ribosome pendant le processus de translocation.

La tulathromycine a une activité *in vitro* sur *Mannheimia haemolytica*, *Pasteurella multocida*, *Histophilus somni* et *Mycoplasma bovis*, et sur *Actinobacillus pleuropneumoniae*, *Pasteurella multocida*, *Mycoplasma hyopneumoniae*, *Haemophilus parasuis* et *Bordetella bronchiseptica*, les bactéries pathogènes le plus fréquemment rencontrées dans les pathologies respiratoires bovines et porcines respectivement. Une augmentation des valeurs de Concentration Minimale Inhibitrice (CMI) a été observée pour certains isolats de *Histophilus somni* et *Actinobacillus pleuropneumoniae*.

L'activité *in vitro* contre *Dichelobacter nodosus* (*virulent*), le pathogène le plus fréquemment associé à la pododermatite infectieuse (piétin) chez les ovins, a été démontrée.

La tulathromycine a aussi une activité *in vitro* contre *Moraxella bovis*, qui est le pathogène bactérien le plus fréquemment associé à la kératoconjunctivite infectieuse bovine (KCIB).

Le CLSI (Clinical and Laboratory Standards Institute) a déterminé les seuils cliniques pour la tulathromycine vis-à-vis de *M. haemolytica*, *P. multocida*, et *H. somni* d'origine respiratoire bovine, et vis-à-vis de *P. multocida* et *B. bronchiseptica* d'origine respiratoire porcine, comme **≤16 µg/ml « sensible » et ≥ 64 µg/ml « résistant »**. Pour *A. pleuropneumoniae* d'origine respiratoire porcine le seuil clinique sensible est déterminé comme **≤64 µg/ml**. Le CLSI a également publié des concentrations critiques cliniques pour la tulathromycine basées sur la méthode de diffusion sur disque (document CLSI VET08, 4e édition, 2018). Aucune concentration critique clinique n'est disponible pour *H. parasuis*. Ni l'EUCAST, ni le CLSI n'ont développé de méthode standard pour tester la sensibilité des agents antibactériens vis-à-vis des espèces de mycoplasmes vétérinaires et donc aucun critère d'interprétation n'a été déterminé.

La résistance aux macrolides peut se développer par des mutations dans les gènes codant pour l'ARN ribosomique (ARNr) ou certaines protéines ribosomiques ; par modification enzymatique (méthylation) du site cible de l'ARNr 23S, donnant généralement des résistances croisées avec les lincosamides et les streptogramines du groupe B (résistance MLS_B) par inactivation enzymatique ou par efflux des macrolides. La résistance MLS_B peut être constitutive ou inductible. La résistance peut être chromosomique ou plasmidique et être transférable si elle est associée à des transposons, des plasmides des éléments intégratifs et conjugatifs. De plus, la plasticité du génome de *Mycoplasma* est renforcée par le transfert horizontal de gros fragments chromosomiques.

En plus de ses propriétés antimicrobiennes, la tulathromycine a montré des actions immunomodulatrices et anti-inflammatoires dans des études expérimentales. Dans les cellules polynucléaires neutrophiles (PNN) des bovins et des porcins, la tulathromycine favorise l'apoptose (mort cellulaire programmée) et la clairance des cellules apoptotiques par les macrophages. Cela induit une diminution de la production des leucotriènes B4 et CXCL8 médiateurs pro-inflammatoires, ainsi que la production d'un médiateur lipidique, la lipoxine A4, qui a favorise la résolution de l'inflammation.

5.2 Caractéristiques pharmacocinétiques

Chez les bovins, le profil pharmacocinétique de la tulathromycine suite à une administration unique sous-cutanée d'une dose de 2,5 mg/kg de poids vif se caractérise par une absorption rapide et importante suivie d'une large distribution et d'une lente élimination. La concentration plasmatique maximale (C_{max}) est d'environ 0,5 µg/ml et est atteinte environ 30 minutes après l'administration (T_{max}). La concentration de tulathromycine dans les poumons est considérablement plus élevée que dans le plasma. Une grande accumulation de la tulathromycine dans les neutrophiles et les macrophages alvéolaires a été très clairement démontrée. Cependant, la concentration de la tulathromycine *in vivo* au site d'infection du poumon n'est pas connue. Les pics de concentration sont suivis par une diminution lente de l'exposition systémique avec une demi-vie (T_{1/2}) d'élimination apparente de 90 heures dans le plasma. La liaison aux protéines plasmatiques est faible, approximativement 40 %. Le volume de distribution à l'état d'équilibre (V_{SS}) déterminé après administration intraveineuse est de 11 l/kg. La biodisponibilité de la tulathromycine après administration sous-cutanée chez les bovins est approximativement de 90 %.

Chez les porcins, le profil pharmacocinétique de la tulathromycine suite à une administration unique intramusculaire d'une dose de 2,5 mg/kg se caractérise aussi par une absorption rapide et importante suivie d'une large distribution et d'une lente élimination. La concentration plasmatique maximale (C_{max}) est d'environ 0,6 µg/ml et est atteinte environ 30 minutes après l'administration (T_{max}). La concentration de tulathromycine dans les poumons est considérablement plus élevée que dans le plasma. Une grande accumulation de la tulathromycine dans les neutrophiles et les macrophages

alvéolaires a été très clairement démontrée. Cependant, la concentration de la tulathromycine *in vivo* au site d'infection du poumon n'est pas connue. Les pics de concentration sont suivis par une diminution lente de l'exposition systémique avec une demi-vie ($T_{1/2}$) d'élimination apparente de 91 heures dans le plasma. La liaison aux protéines plasmatiques est faible, approximativement 40 %. Le volume de distribution à l'état d'équilibre (V_{ss}) déterminé après administration intraveineuse est de 13,2 l/kg. La biodisponibilité de la tulathromycine après administration intramusculaire chez les porcins est approximativement de 88 %.

Chez les ovins, lors d'une administration unique de tulathromycine par voie intramusculaire à la dose de 2,5 mg/kg, une concentration plasmatique maximale (C_{max}) de 1,19 µg/ml a été obtenue en 15 minutes environ (T_{max}) suivant l'administration, avec une demi-vie d'élimination ($T_{1/2}$) de 69,7 heures. Le taux de liaison aux protéines plasmatiques était environ de 60-75 %. Le volume de distribution à l'état d'équilibre (V_{ss}) après administration intraveineuse était de 31,7 l/kg. La biodisponibilité de la tulathromycine après administration intramusculaire était de 100 % chez les ovins.

6. INFORMATIONS PHARMACEUTIQUES

6.1 Liste des excipients

Monothioglycérol
Propylèneglycol
Acide citrique
Acide chlorhydrique, dilué (pour ajustement de pH)
Hydroxyde de sodium (pour ajustement de pH)
Eau pour préparations injectables

6.2 Incompatibilités majeures

En l'absence d'études de compatibilité, ce médicament vétérinaire ne doit pas être mélangé avec d'autres médicaments vétérinaires.

6.3 Durée de conservation

Durée de conservation du médicament vétérinaire tel que conditionné pour la vente : 2 ans
Durée de conservation après première ouverture du conditionnement primaire : 28 jours

6.4 Précautions particulières de conservation

Pas de précautions particulières de conservation.

6.5 Nature et composition du conditionnement primaire

Flacon en verre de type I fermé par un bouchon en chlorobutyle recouvert de fluoropolymère et d'une capsule en aluminium.

Présentations :

Boîte en carton contenant 1 flacon de 20 ml.
Boîte en carton contenant 1 flacon de 50 ml.
Boîte en carton contenant 1 flacon de 100 ml.
Boîte en carton contenant 1 flacon de 250 ml.
Boîte en carton contenant 1 flacon de 500 ml.

Les flacons de 500 ml ne doivent pas être utilisés chez les porcins et les ovins.

Toutes les présentations peuvent ne pas être commercialisées.

6.6 Précautions particulières à prendre lors de l'élimination de médicaments vétérinaires non utilisés ou de déchets dérivés de l'utilisation de ces médicaments

Tous médicaments vétérinaires non utilisés ou déchets dérivés de ces médicaments doivent être éliminés conformément aux exigences locales.

7. TITULAIRE DE L'AUTORISATION DE MISE SUR LE MARCHÉ

Elanco GmbH
Heinz-Lohmann Str. 4
27472 Cuxhaven
Allemagne

8. NUMÉRO(S) D'AUTORISATION DE MISE SUR LE MARCHÉ

EU/2/20/258/001 (20 ml)
EU/2/20/258/002 (50 ml)
EU/2/20/258/003 (100 ml)
EU/2/20/258/004 (250 ml)
EU/2/20/258/005 (500 ml)

9. DATE DE PREMIÈRE AUTORISATION/RENOUVELLEMENT DE L'AUTORISATION

Date de première autorisation : 16/09/2020

10. DATE DE MISE À JOUR DU TEXTE

Des informations détaillées sur ce médicament vétérinaire sont disponibles sur le site web de l'Agence européenne des médicaments <http://www.ema.europa.eu/>.

INTERDICTION DE VENTE, DÉLIVRANCE ET/OU D'UTILISATION

Sans objet.

1. DÉNOMINATION DU MÉDICAMENT VÉTÉRINAIRE

Increxxa 25 mg/ml solution injectable pour porcins

2. COMPOSITION QUALITATIVE ET QUANTITATIVE

Chaque ml contient :

Substance active :

Tulathromycine 25 mg

Excipients :

Monothioglycérol 5 mg

Pour la liste complète des excipients, voir rubrique 6.1.

3. FORME PHARMACEUTIQUE

Solution injectable.

Solution claire, incolore à légèrement jaune

4. INFORMATIONS CLINIQUES

4.1 Espèces cibles

Porcins.

4.2 Indications d'utilisation, en spécifiant les espèces cibles

Traitement et métaphylaxie des pathologies respiratoires porcines (PRP) dues à *Actinobacillus pleuropneumoniae*, *Pasteurella multocida*, *Mycoplasma hyopneumoniae*, *Haemophilus parasuis* et *Bordetella bronchiseptica* sensibles à la tulathromycine. La présence de la pathologie dans le groupe doit être établie d'utiliser le produit.

Le médicament vétérinaire ne doit être utilisé que si l'on s'attend à ce que les animaux développent la maladie dans les 2–3 jours suivants.

4.3 Contre-indications

Ne pas utiliser en cas d'hypersensibilité aux macrolides ou à l'un des excipients.

4.4 Mises en garde particulières à chaque espèce cible

Une résistance croisée se produit avec d'autres macrolides. Ne pas administrer simultanément avec d'autres antibactériens ayant un mode d'action similaire tels que d'autres macrolides ou des lincosamides.

4.5 Précautions particulières d'emploi

Précautions particulières d'emploi chez l'animal

L'utilisation du produit doit être basée sur des tests de sensibilité des bactéries isolées à partir des animaux.

Si cela n'est pas possible, le traitement doit se baser sur les informations épidémiologiques locales (régionales, au niveau de l'exploitations) concernant la sensibilité de la bactérie cible.

L'utilisation du produit doit prendre en compte les politiques officielles et locales d'utilisation des antibiotiques.

L'utilisation du produit en dehors des recommandations du RCP peut augmenter la prévalence des bactéries résistantes à la tulathromycine et peut diminuer l'efficacité du traitement avec d'autres macrolides, lincosamides et autres streptogramines du groupe B, en raison de la possibilité de résistance croisée.

Si une réaction d'hypersensibilité apparaît, administrer immédiatement un traitement approprié.

Précautions particulières à prendre par la personne qui administre le médicament vétérinaire aux animaux

La tulathromycine est irritante pour les yeux. En cas d'une exposition accidentelle des yeux, les rincer abondamment avec de l'eau propre

La tulathromycine peut entraîner une sensibilisation par contact cutané entraînant, par exemple, une rougeur de la peau (érythème) et/ou une dermatite. En cas d'exposition accidentelle de la peau, la nettoyer immédiatement avec de l'eau et du savon.

Se laver les mains après usage.

En cas d'auto-injection accidentelle, demandez immédiatement conseil à un médecin et montrez-lui la notice ou l'étiquette.

En cas de suspicion de réaction d'hypersensibilité après exposition accidentelle (déterminée, par exemple, par des démangeaisons, des difficultés à respirer, une urticaire, un gonflement du visage, des nausées, des vomissements), un traitement approprié doit être administré. Demandez immédiatement conseil à un médecin et montrez-lui la notice ou l'étiquette.

4.6 Effets indésirables (fréquence et gravité)

Les réactions pathomorphologiques au site d'injection (comprenant des signes réversibles de congestion, d'œdème, de fibrose et d'hémorragie) sont présents approximativement 30 jours après l'injection.

4.7 Utilisation en cas de gestation, de lactation ou de ponte

Les études de laboratoire sur les rats et les lapins n'ont pas mis en évidence d'effets tératogènes, foetotoxiques ou maternotoxiques.

L'innocuité du médicament vétérinaire n'a pas été établie en cas de gestation et de lactation.

L'utilisation ne doit se faire qu'après évaluation du rapport bénéfice/risque établie par le vétérinaire responsable.

4.8 Interactions médicamenteuses et autres formes d'interactions

Aucune connue.

4.9 Posologie et voie d'administration

Voie intra-musculaire

Une injection unique par voie intramusculaire de 2,5 mg de tulathromycine/kg de poids vif (équivalent à 1 ml/10 kg de poids vif) dans le cou.

Pour le traitement des porcins de plus de 40 kg de poids vif, diviser la dose de manière à ne pas injecter plus de 4 ml au même site administration.

Pour les maladies respiratoires, il est recommandé de traiter les animaux aux stades précoces de la maladie et d'évaluer la réponse au traitement dans les 48 heures suivant l'injection. Si les signes cliniques respiratoires persistent ou s'aggravent, ou en cas de rechute le traitement doit être changé en utilisant un autre antibiotique et poursuivi jusqu'à ce que les signes cliniques disparaissent.

Pour s'assurer d'un dosage correct, le poids de l'animal doit être déterminé aussi précisément que possible pour éviter un sous-dosage.

Pour les flacons multi-doses, il est recommandé d'utiliser une aiguille pour ponction ou une seringue afin de limiter le nombre de percements du bouchon. Le bouchon peut être percé en toute sécurité jusqu'à 40 fois.

4.10 Surdosage (symptômes, conduite d'urgence, antidotes), si nécessaire

Chez les porcelets d'environ 10 kg ayant reçu 3 ou 5 fois la dose thérapeutique, des signes transitoires attribués à une gêne au site d'injection ont été observés, notamment une vocalisation excessive et une agitation. Dans le cas d'une injection dans la patte postérieure, une boiterie a été observée.

4.11 Temps d'attente

Viande et abats : 13 jours

5. PROPRIÉTÉS PHARMACOLOGIQUES

Groupe pharmacothérapeutique: Antibactériens à usage systémique, macrolides.

Code ATCvet : QJ01FA94.

5.1 Propriétés pharmacodynamiques

La tulathromycine est un antibiotique semi-synthétique de la famille des macrolides, issue d'un processus de fermentation. Elle se différencie de beaucoup d'autres macrolides par sa longue durée d'activité qui est en partie due à ses 3 groupes aminés, c'est pourquoi elle fait partie de la sous-classe des triamilides.

Les macrolides sont des antibiotiques qui ont une activité bactériostatique, ils inhibent la biosynthèse des protéines grâce à leur liaison sélective à l'ARN du ribosome bactérien. Ils agissent en stimulant la dissociation du peptidyl-ARNt et du ribosome pendant le processus de translocation.

La tulathromycine a une activité *in vitro* sur *Actinobacillus pleuropneumoniae*, *Pasteurella multocida*, *Mycoplasma hyopneumoniae*, *Haemophilus parasuis* et *Bordetella bronchiseptica*, les bactéries pathogènes le plus fréquemment rencontrées dans les pathologies respiratoires porcines. Une augmentation des valeurs de Concentration Minimale Inhibitrice (CMI) a été observée pour certains isolats de *Actinobacillus pleuropneumoniae*.

Le CLSI (Clinical and Laboratory Standards Institute) a déterminé les seuils cliniques pour la tulathromycine vis-à-vis de *P. multocida* et *B. bronchiseptica* d'origine respiratoire porcine comme $\leq 16 \mu\text{g/ml}$ « sensible » et $\geq 64 \mu\text{g/ml}$ « résistant ». Pour *A. pleuropneumoniae* d'origine respiratoire porcine le seuil clinique sensible est déterminé comme $\leq 64 \mu\text{g/ml}$. Le CLSI a également publié des concentrations critiques cliniques pour la tulathromycine basées sur la méthode de diffusion sur disque (document CLSI VET08, 4e édition, 2018). Aucune concentration critique clinique n'a été déterminée pour *H. parasuis*. Ni l'EUCAST, ni le CLSI n'ont développé de méthode standard pour tester la sensibilité des agents antibactériens vis-à-vis des espèces de mycoplasmes vétérinaires et donc aucun critère d'interprétation n'a été déterminé.

La résistance aux macrolides peut se développer par des mutations dans les gènes codant pour l'ARN ribosomique (ARNr) ou certaines protéines ribosomiques; par modification enzymatique (méthylation)

du site cible de l'ARNr 23S, donnant généralement des résistances croisées avec les lincosamides et les streptogramines du groupe B (résistance MLSB) par inactivation enzymatique ou par efflux des macrolides. La résistance MLSB peut être constitutive ou inducible. La résistance peut être chromosomique ou plasmidique et être transférable si elle est associée à des transposons, des plasmides des éléments intégratifs et conjugatifs. De plus, la plasticité du génome de *Mycoplasma* est renforcée par le transfert horizontal de gros fragments chromosomiques.

En plus de ses propriétés antimicrobiennes, la tulathromycine a montré des actions immunomodulatrices et anti-inflammatoires dans des études expérimentales. Dans les cellules polynucléaires neutrophiles (PNN) des porcins, la tulathromycine favorise l'apoptose (mort cellulaire programmée) et la clairance des cellules apoptotiques par les macrophages. Cela induit une diminution de la production des leucotriènes B4 et CXCL8 médiateurs pro-inflammatoires, ainsi que la production d'un médiateur lipidique, la lipoxine A4, qui a favorise la résolution de l'inflammation.

5.2 Caractéristiques pharmacocinétiques

Chez les porcins, le profil pharmacocinétique de la tulathromycine suite à une administration unique intramusculaire d'une dose de 2,5 mg/kg de poids vif se caractérise aussi par une absorption rapide et importante suivie d'une large distribution et d'une lente élimination. La concentration plasmatique maximale (C_{max}) est d'environ 0,6 µg/ml et est atteinte environ 30 minutes après l'administration (T_{max}). La concentration de tulathromycine dans les poumons est considérablement plus élevée que dans le plasma. Une grande accumulation de la tulathromycine dans les neutrophiles et les macrophages alvéolaires a été très clairement démontrée. Cependant, la concentration de la tulathromycine *in vivo* au site d'infection du poumon n'est pas connue. Les pics de concentration sont suivis par une diminution lente de l'exposition systémique avec une demi-vie ($T_{1/2}$) d'élimination apparente de 91 heures dans le plasma. La liaison aux protéines plasmatiques est faible, approximativement 40 %. Le volume de distribution à l'état d'équilibre (V_{ss}) déterminé après administration intraveineuse est de 13,2 l/kg. La biodisponibilité de la tulathromycine après administration intramusculaire chez les porcins est approximativement de 88 %.

6. INFORMATIONS PHARMACEUTIQUES

6.1 Liste des excipients

Monothioglycérol
Propylène glycol
Acide citrique
Acide chlorhydrique, dilué (pour ajustement de pH)
Hydroxyde de sodium (pour ajustement de pH)
Eau pour préparations injectables

6.2 Incompatibilités majeures

En l'absence d'études de compatibilité, ce médicament vétérinaire ne doit pas être mélangé avec d'autres médicaments vétérinaires.

6.3 Durée de conservation

Durée de conservation du médicament vétérinaire tel que conditionné pour la vente : 2 ans
Durée de conservation après première ouverture du conditionnement primaire : 28 jours

6.4 Précautions particulières de conservation

Pas de précautions particulières de conservation.

6.5 Nature et composition du conditionnement primaire

Flacon en verre de type I fermé par un bouchon en chlorobutyle recouvert de fluoropolymère et d'une capsule en aluminium.

Présentations :

Boîte en carton contenant 1 flacon de 50 ml.

Boîte en carton contenant 1 flacon de 100 ml.

Boîte en carton contenant 1 flacon de 250 ml.

Toutes les présentations peuvent ne pas être commercialisées.

6.6 Précautions particulières à prendre lors de l'élimination de médicaments vétérinaires non utilisés ou de déchets dérivés de l'utilisation de ces médicaments

Tous médicaments vétérinaires non utilisés ou déchets dérivés de ces médicaments doivent être éliminés conformément aux exigences locales.

7. TITULAIRE DE L'AUTORISATION DE MISE SUR LE MARCHÉ

Elanco GmbH
Heinz-Lohmann Str. 4
27472 Cuxhaven
Allemagne

8. NUMÉRO(S) D'AUTORISATION DE MISE SUR LE MARCHÉ

EU/2/20/258/006 (50 ml)

EU/2/20/258/007 (100 ml)

EU/2/20/258/008 (250 ml)

9. DATE DE PREMIÈRE AUTORISATION/RENOUVELLEMENT DE L'AUTORISATION

Date de première autorisation : 16/09/2020

10. DATE DE MISE À JOUR DU TEXTE

Des informations détaillées sur ce médicament vétérinaire sont disponibles sur le site web de l'Agence européenne des médicaments <http://www.ema.europa.eu/>.

INTERDICTION DE VENTE, DÉLIVRANCE ET/OU D'UTILISATION

Sans objet.

ANNEXE II

- A. FABRICANT RESPONSABLE DE LA LIBÉRATION DES LOTS**
- B. CONDITIONS OU RESTRICTIONS CONCERNANT LA DÉLIVRANCE ET L'UTILISATION**
- C. MENTION DES LIMITES MAXIMALES DE RÉSIDUS (LMR)**
- D. AUTRES CONDITIONS ET OBLIGATIONS DE L'AUTORISATION DE MISE SUR LE MARCHÉ**

A. FABRICANT RESPONSABLE DE LA LIBÉRATION DES LOTS

Nom et adresse du(es) fabricant(s) responsable(s) de la libération des lots

FAREVA Amboise
Zone Industrielle,
29 route des Industries
37530 Pocé-sur-Cisse
France

B. CONDITIONS OU RESTRICTIONS CONCERNANT LA DÉLIVRANCE ET L'UTILISATION

Médicament vétérinaire soumis à prescription.

C. MENTION DES LIMITES MAXIMALES DE RÉSIDUS

La substance active du médicament vétérinaire Increxxa est une substance autorisée listée dans le tableau 1 de l'annexe du Règlement de la Commission (UE) n°37/2010:

Substance pharmacologiquement active	Résidu marqueur	Espèces animales	LMR	Denrées cibles	Autres dispositions	Classification thérapeutique
Tulathromycine	(2R, 3S, 4R, 5R, 8R, 10R, 11R, 12S, 13S, 14R)-2-ethyl-3,4,10,13-tetrahydroxy-3,5,8,10,12,14-hexamethyl-11-[[3,4,6-trideoxy-3-o)-β-D-xylohexopyranosyl]oxy]-1-oxa-6-azacyclopent-2-ylidene-15-one exprimés comme équivalents de la tulathromycine	Ovins, caprins	450 µg/kg 250 µg/kg 5400 µg/kg 1800 µg/kg	Muscles Graisse Foie Rein	Ne pas utiliser chez les animaux producteurs de lait destiné à la consommation humaine.	Agents anti-infectieux / Antibiotiques
		Bovins	300 µg/kg 200 µg/kg 4500 µg/kg 3000 µg/kg	Muscles Graisse Foie Rein		
		Porcins	800 µg/kg 300 µg/kg 4000 µg/kg 8000 µg/kg	Muscles Peau et graisse en proportions naturelles Foie Rein		

Les excipients listés dans la rubrique 6.1 du RCP sont soit des substances autorisées pour lesquelles le tableau 1 de l'annexe du règlement de la Commission (UE) n°37/2010 indique qu'il n'y a pas de LMR requise, soit des substances hors du champ d'application du règlement CE n°470/2009 pour leur utilisation dans ce médicament.

D. AUTRES CONDITIONS ET OBLIGATIONS DE L'AUTORISATION DE MISE SUR LE MARCHÉ

Obligations en matière de pharmacovigilance :

Les rapports périodiques actualisés relatifs à la sécurité (PSUR) devront être synchronisés et soumis à la même fréquence que le produit de référence.

ANNEXE III
ÉTIQUETAGE ET NOTICE


A. ÉTIQUETAGE

MENTIONS DEVANT FIGURER SUR L'EMBALLAGE EXTÉRIEUR

Boîte en carton (20 ml / 50 ml / 100 ml / 250 ml)

1. DÉNOMINATION DU MÉDICAMENT VÉTÉRINAIRE

Increxxa 100 mg/ml solution injectable pour bovins, porcins et ovins
tulathromycine



2. LISTE DE LA (DES) SUBSTANCE(S) ACTIVE(S)

Tulathromycine 100 mg/ml

3. FORME PHARMACEUTIQUE

Solution injectable

4. TAILLE DE L'EMBALLAGE

20 ml
50 ml
100 ml
250 ml

5. ESPÈCES CIBLES

Bovins, porcins et ovins

6. INDICATION(S)

7. MODE ET VOIE(S) D'ADMINISTRATION

Bovins : voie sous cutanée
Porcins et ovins : voie intramusculaire

Lire la notice avant utilisation.

8. TEMPS D'ATTENTE

Temps d'attente:

Viande et abats :

Bovins : 22 jours.

Porcins : 13 jours.

Ovins : 16 jours.

Ne pas utiliser chez les animaux producteurs de lait destiné à la consommation humaine.

Ne pas utiliser chez les animaux gestants producteurs de lait destiné à la consommation humaine au cours des 2 mois précédant la mise-bas.

9. MISE(S) EN GARDE ÉVENTUELLE(S)

Lire la notice avant utilisation.

10. DATE DE PÉREMPTION

EXP {mois/année}

Après ouverture, à utiliser dans les 28 jours.

11. CONDITIONS PARTICULIÈRES DE CONSERVATION

12. PRÉCAUTIONS PARTICULIÈRES POUR L'ÉLIMINATION DES MÉDICAMENTS VÉTÉRINAIRES NON UTILISÉS OU DES DÉCHETS DÉRIVÉS DE CES MÉDICAMENTS, LE CAS ÉCHÉANT

Élimination : lire la notice

13. LA MENTION « À USAGE VÉTÉRINAIRE » ET CONDITIONS OU RESTRICTIONS DE DÉLIVRANCE ET D'UTILISATION, LE CAS ÉCHÉANT

À usage vétérinaire - A ne délivrer que sur ordonnance vétérinaire devant être conservée pendant 5 ans.

14. LA MENTION « TENIR HORS DE LA VUE ET DE LA PORTÉE DES ENFANTS »

Tenir hors de la vue et de la portée des enfants.

15. NOM ET ADRESSE DU TITULAIRE DE L'AUTORISATION DE MISE SUR LE MARCHÉ

Elanco GmbH
Heinz-Lohmann Str. 4
27472 Cuxhaven
Allemagne

16. NUMÉRO(S) D'AUTORISATION DE MISE SUR LE MARCHÉ

EU/2/20/258/001 (20 ml)
EU/2/20/258/002 (50 ml)
EU/2/20/258/003 (100 ml)
EU/2/20/258/004 (250 ml)

17. NUMÉRO DU LOT DE FABRICATION

Lot {numéro}

MENTIONS DEVANT FIGURER SUR L'EMBALLAGE EXTÉRIEUR

Boîte en carton (500 ml)

1. DÉNOMINATION DU MÉDICAMENT VÉTÉRINAIRE

Increxxa 100 mg/ml solution injectable pour bovins
tulathromycine



2. LISTE DE LA (DES) SUBSTANCE(S) ACTIVE(S)

Tulathromycine 100 mg/ml

3. FORME PHARMACEUTIQUE

Solution injectable

4. TAILLE DE L'EMBALLAGE

500 ml

5. ESPÈCES CIBLES

Bovins

6. INDICATION(S)

7. MODE ET VOIE(S) D'ADMINISTRATION

Voie sous cutanée
Lire la notice avant utilisation.

8. TEMPS D'ATTENTE

Temps d'attente:
Viande et abats : 22 jours.

Ne pas utiliser chez les animaux producteurs de lait destiné à la consommation humaine.

Ne pas utiliser chez les vaches et génisses gestantes productrices de lait destiné à la consommation humaine au cours des 2 mois précédant la mise-bas.

9. MISE(S) EN GARDE ÉVENTUELLE(S)

Lire la notice avant utilisation.

10. DATE DE PÉREMPTION

EXP {mois/année}

Après ouverture, à utiliser dans les 28 jours.

11. CONDITIONS PARTICULIÈRES DE CONSERVATION

12. PRÉCAUTIONS PARTICULIÈRES POUR L'ÉLIMINATION DES MÉDICAMENTS VÉTÉRINAIRES NON UTILISÉS OU DES DÉCHETS DÉRIVÉS DE CES MÉDICAMENTS, LE CAS ÉCHÉANT

Elimination : lire la notice

13. LA MENTION « À USAGE VÉTÉRINAIRE » ET CONDITIONS OU RESTRICTIONS DE DÉLIVRANCE ET D'UTILISATION, LE CAS ECHEANT

À usage vétérinaire - A ne délivrer que sur ordonnance vétérinaire devant être conservée pendant 5 ans.

14. LA MENTION « TENIR HORS DE LA VUE ET DE LA PORTÉE DES ENFANTS »

Tenir hors de la vue et de la portée des enfants.

15. NOM ET ADRESSE DU TITULAIRE DE L'AUTORISATION DE MISE SUR LE MARCHÉ

Elanco GmbH
Heinz-Lohmann Str. 4
27472 Cuxhaven
Allemagne

16. NUMÉRO(S) D'AUTORISATION DE MISE SUR LE MARCHÉ

EU/2/20/258/005

17. NUMÉRO DU LOT DE FABRICATION


Lot {numéro}

MENTIONS DEVANT FIGURER SUR L'EMBALLAGE EXTÉRIEUR

Boîte en carton (50 ml / 100 ml / 250 ml)

1. DÉNOMINATION DU MÉDICAMENT VÉTÉRINAIRE

Increxxa 25 mg/ml solution injectable pour porcins
tulathromycine



2. LISTE DE LA (DES) SUBSTANCE(S) ACTIVE(S)

Tulathromycine 25 mg/ml

3. FORME PHARMACEUTIQUE

Solution injectable

4. TAILLE DE L'EMBALLAGE

50 ml
100 ml
250 ml

5. ESPÈCES CIBLES

Porcins

6. INDICATION(S)

7. MODE ET VOIE(S) D'ADMINISTRATION

Voie intramusculaire
Lire la notice avant utilisation.

8. TEMPS D'ATTENTE

Temps d'attente:
Viande et abats : 13 jours.

9. MISE(S) EN GARDE ÉVENTUELLE(S)

Lire la notice avant utilisation.

10. DATE DE PÉREMPTION

EXP {mois/année}

Après ouverture, à utiliser dans les 28 jours.

11. CONDITIONS PARTICULIÈRES DE CONSERVATION

12. PRÉCAUTIONS PARTICULIÈRES POUR L'ÉLIMINATION DES MÉDICAMENTS VÉTÉRINAIRES NON UTILISÉS OU DES DÉCHETS DÉRIVÉS DE CES MÉDICAMENTS, LE CAS ÉCHÉANT

Élimination : lire la notice

13. LA MENTION « À USAGE VÉTÉRINAIRE » ET CONDITIONS OU RESTRICTIONS DE DÉLIVRANCE ET D'UTILISATION, LE CAS ÉCHÉANT

À usage vétérinaire - A ne délivrer que sur ordonnance vétérinaire devant être conservée pendant 5 ans.

14. LA MENTION « TENIR HORS DE LA VUE ET DE LA PORTÉE DES ENFANTS »

Tenir hors de la vue et de la portée des enfants.

15. NOM ET ADRESSE DU TITULAIRE DE L'AUTORISATION DE MISE SUR LE MARCHÉ

Elanco GmbH
Heinz-Lohmann Str. 4
27472 Cuxhaven
Allemagne

16. NUMÉRO(S) D'AUTORISATION DE MISE SUR LE MARCHÉ

EU/2/20/258/006 (50 ml)
EU/2/20/258/007 (100 ml)
EU/2/20/258/008 (250 ml)

17. NUMÉRO DU LOT DE FABRICATION


Lot {numéro}

MENTIONS DEVANT FIGURER SUR LE CONDITIONNEMENT PRIMAIRE

Flacon verre (100 ml / 250 ml)

1. DÉNOMINATION DU MÉDICAMENT VÉTÉRINAIRE

Increxxa 100 mg/ml solution injectable pour bovins, porcins et ovins
tulathromycine



2. LISTE DE LA (DES) SUBSTANCE(S) ACTIVE(S)

Tulathromycine 100 mg/ml

3. FORME PHARMACEUTIQUE

Solution injectable

4. TAILLE DE L'EMBALLAGE

100 ml
250 ml

5. ESPÈCES CIBLES

Bovins, porcins et ovins

6. INDICATION(S)

7. MODE ET VOIE(S) D'ADMINISTRATION

Bovins : SC.
Porcins et ovins : IM.

Lire la notice avant utilisation.

8. TEMPS D'ATTENTE

Temps d'attente:

Viande et abats :

Bovins : 22 jours.

Porcins : 13 jours.

Ovins : 16 jours.

Ne pas utiliser chez les animaux producteurs de lait destiné à la consommation humaine.

Ne pas utiliser chez les animaux gestants producteurs de lait destiné à la consommation humaine au cours des 2 mois précédant la mise-bas.

9. MISE(S) EN GARDE ÉVENTUELLE(S)

Lire la notice avant utilisation.

10. DATE DE PÉREMPTION

EXP {mois/année}

Après ouverture, à utiliser dans les 28 jours.

11. CONDITIONS PARTICULIÈRES DE CONSERVATION**12. PRÉCAUTIONS PARTICULIÈRES POUR L'ÉLIMINATION DES MÉDICAMENTS VÉTÉRINAIRES NON UTILISÉS OU DES DÉCHETS DÉRIVÉS DE CES MÉDICAMENTS, LE CAS ÉCHÉANT****13. LA MENTION « À USAGE VÉTÉRINAIRE » ET CONDITIONS OU RESTRICTIONS DE DÉLIVRANCE ET D'UTILISATION, LE CAS ÉCHÉANT**

À usage vétérinaire - A ne délivrer que sur ordonnance vétérinaire devant être conservée pendant 5 ans.

14. LA MENTION « TENIR HORS DE LA VUE ET DE LA PORTÉE DES ENFANTS »**15. NOM ET ADRESSE DU TITULAIRE DE L'AUTORISATION DE MISE SUR LE MARCHÉ**

Elanco GmbH
Heinz-Lohmann Str. 4
27472 Cuxhaven
Allemagne

16. NUMÉRO(S) D'AUTORISATION DE MISE SUR LE MARCHÉ

EU/2/20/258/003 (100 ml)

EU/2/20/258/004 (250 ml)

17. NUMÉRO DU LOT DE FABRICATION

Lot {numéro}

MENTIONS DEVANT FIGURER SUR LE CONDITIONNEMENT PRIMAIRE

Flacon verre (500 ml)

1. DÉNOMINATION DU MÉDICAMENT VÉTÉRINAIRE

Increxxa 100 mg/ml solution injectable pour bovins
tulathromycine



2. LISTE DE LA (DES) SUBSTANCE(S) ACTIVE(S)

Tulathromycine 100 mg/ml

3. FORME PHARMACEUTIQUE

Solution injectable

4. TAILLE DE L'EMBALLAGE

500 ml

5. ESPÈCES CIBLES

Bovins

6. INDICATION(S)

7. MODE ET VOIE(S) D'ADMINISTRATION

Voie sous cutanée.
Lire la notice avant utilisation.

8. TEMPS D'ATTENTE

Temps d'attente:
Viande et abats :
Bovins : 22 jours.

Ne pas utiliser chez les animaux producteurs de lait destiné à la consommation humaine.

Ne pas utiliser chez les vaches ou les génisses gestantes productrices de lait destiné à la consommation humaine au cours des 2 mois précédant la mise-bas.

9. MISE(S) EN GARDE ÉVENTUELLE(S)

Lire la notice avant utilisation.

10. DATE DE PÉREMPTION

EXP {mois/année}

Après ouverture, à utiliser dans les 28 jours.

11. CONDITIONS PARTICULIÈRES DE CONSERVATION

12. PRÉCAUTIONS PARTICULIÈRES POUR L'ÉLIMINATION DES MÉDICAMENTS VÉTÉRINAIRES NON UTILISÉS OU DES DÉCHETS DÉRIVÉS DE CES MÉDICAMENTS, LE CAS ÉCHÉANT

13. LA MENTION « À USAGE VÉTÉRINAIRE » ET CONDITIONS OU RESTRICTIONS DE DÉLIVRANCE ET D'UTILISATION, LE CAS ECHEANT

À usage vétérinaire - A ne délivrer que sur ordonnance vétérinaire devant être conservée pendant 5 ans.

14. LA MENTION « TENIR HORS DE LA VUE ET DE LA PORTÉE DES ENFANTS »

15. NOM ET ADRESSE DU TITULAIRE DE L'AUTORISATION DE MISE SUR LE MARCHÉ

Elanco GmbH
Heinz-Lohmann Str. 4
27472 Cuxhaven
Allemagne

16. NUMÉRO(S) D'AUTORISATION DE MISE SUR LE MARCHÉ

EU/2/20/258/005

17. NUMÉRO DU LOT DE FABRICATION


Lot {numéro}

MENTIONS DEVANT FIGURER SUR LE CONDITIONNEMENT PRIMAIRE

Flacon verre (100 ml / 250 ml)

1. DÉNOMINATION DU MÉDICAMENT VÉTÉRINAIRE

Increxxa 25 mg/ml solution injectable pour porcins
tulathromycine



2. LISTE DE LA (DES) SUBSTANCE(S) ACTIVE(S)

Tulathromycine 25 mg/ml

3. FORME PHARMACEUTIQUE

Solution injectable

4. TAILLE DE L'EMBALLAGE

100 ml
250 ml

5. ESPÈCES CIBLES

Porcins

6. INDICATION(S)

7. MODE ET VOIE(S) D'ADMINISTRATION

Voie intramusculaire

Lire la notice avant utilisation.

8. TEMPS D'ATTENTE

Temps d'attente:
Viande et abats : 13 jours.

9. MISE(S) EN GARDE ÉVENTUELLE(S)

Lire la notice avant utilisation.

10. DATE DE PÉREMPTION

EXP {mois/année}

Après ouverture, à utiliser dans les 28 jours.

11. CONDITIONS PARTICULIÈRES DE CONSERVATION

12. PRÉCAUTIONS PARTICULIÈRES POUR L'ÉLIMINATION DES MÉDICAMENTS VÉTÉRINAIRES NON UTILISÉS OU DES DÉCHETS DÉRIVÉS DE CES MÉDICAMENTS, LE CAS ÉCHÉANT

13. LA MENTION « À USAGE VÉTÉRINAIRE » ET CONDITIONS OU RESTRICTIONS DE DÉLIVRANCE ET D'UTILISATION, LE CAS ÉCHÉANT

À usage vétérinaire - A ne délivrer que sur ordonnance vétérinaire devant être conservée pendant 5 ans.

14. LA MENTION « TENIR HORS DE LA VUE ET DE LA PORTÉE DES ENFANTS »

15. NOM ET ADRESSE DU TITULAIRE DE L'AUTORISATION DE MISE SUR LE MARCHÉ

Elanco GmbH
Heinz-Lohmann Str. 4
27472 Cuxhaven
Allemagne

16. NUMÉRO(S) D'AUTORISATION DE MISE SUR LE MARCHÉ

EU/2/20/258/007 (100 ml)

EU/2/20/258/008 (250 ml)

17. NUMÉRO DU LOT DE FABRICATION

Lot {numéro}

MENTIONS MINIMALES DEVANT FIGURER SUR LES PETITS CONDITIONNEMENTS PRIMAIRES

Flacon verre (20 ml/ 50 ml)

1. DÉNOMINATION DU MÉDICAMENT VÉTÉRINAIRE

Increxxa 100 mg/ml solution injectable pour bovins, porcins et ovins
tulathromycin



2. QUANTITÉ DE(S) SUBSTANCE(S) ACTIVE(S)

Tulathromycine 100 mg/ml

3. CONTENU EN POIDS, EN VOLUME OU EN NOMBRE DE DOSES

20 ml
50 ml

4. VOIE(S) D'ADMINISTRATION

Bovins : SC.
Porcins et ovins : IM.

5. TEMPS D'ATTENTE

Temps d'attente:
Viande et abats :
Bovins : 22 jours.
Porcins : 13 jours.
Ovins : 16 jours.

Ne pas utiliser chez les animaux producteurs de lait destiné à la consommation humaine.

6. NUMÉRO DU LOT

Lot {numéro}

7. DATE DE PÉREMPTION

EXP {mois/année}
Après ouverture, à utiliser dans les 28 jours.

8. LA MENTION « À USAGE VÉTÉRINAIRE »

À usage vétérinaire.

MENTIONS MINIMALES DEVANT FIGURER SUR LES PETITS CONDITIONNEMENTS PRIMAIRE

Flacon verre (50 ml)

1. DÉNOMINATION DU MÉDICAMENT VÉTÉRINAIRE

Increxxa 100 mg/ml solution injectable pour porcins
tulathromycine



2. QUANTITÉ DE(S) SUBSTANCE(S) ACTIVE(S)

Tulathromycine 25 mg/ml

3. CONTENU EN POIDS, EN VOLUME OU EN NOMBRE DE DOSES

50 ml

4. VOIE(S) D'ADMINISTRATION

IM

5. TEMPS D'ATTENTE

Temps d'attente: Viande et abats : 13 jours.

6. NUMÉRO DU LOT

Lot {numéro}

7. DATE DE PÉREMPTION

EXP {mois/année}

Après ouverture, à utiliser dans les 28 jours.

8. LA MENTION « À USAGE VÉTÉRINAIRE »

À usage vétérinaire.

B. NOTICE

NOTICE
Increxxa 100 mg/ml solution injectable pour bovins, porcins et ovins

1. NOM ET ADRESSE DU TITULAIRE DE L'AUTORISATION DE MISE SUR LE MARCHÉ ET DU TITULAIRE DE L'AUTORISATION DE FABRICATION RESPONSABLE DE LA LIBÉRATION DES LOTS, SI DIFFÉRENT

Titulaire de l'autorisation de mise sur le marché:

Elanco GmbH
Heinz-Lohmann Str. 4
27472 Cuxhaven
Allemagne

Fabricant responsable de la libération des lots:

FAREVA Amboise
Zone Industrielle,
29 route des Industries
37530 Pocé-sur-Cisse
France

2. DÉNOMINATION DU MÉDICAMENT VÉTÉRINAIRE

Increxxa 100 mg/ml solution injectable pour bovins, porcins et ovins
tulathromycine

3. LISTE DE LA (DES) SUBSTANCE(S) ACTIVE(S) ET AUTRE(S) INGRÉDIENT(S)

Chaque ml contient :

Substance active :

Tulathromycine 100 mg

Excipients :

Monothioglycerol 5 mg

Solution claire, incolore à légèrement jaune.

4. INDICATION(S)

Bovins

Traitement et métaphylaxie des pathologies respiratoires bovines (PRB) dues à *Mannheimia haemolytica*, *Pasteurella multocida*, *Histophilus somni* et *Mycoplasma bovis* sensibles à la tulathromycine. La présence de la pathologie dans le groupe doit être établie avant d'utiliser le produit.

Traitement de la kératoconjonctivite infectieuse bovine (KCIB) due à *Moraxella bovis* sensible à la tulathromycine.

Porcins

Traitement et métaphylaxie des pathologies respiratoires porcines (PRP) dues à *Actinobacillus pleuropneumoniae*, *Pasteurella multocida*, *Mycoplasma hyopneumoniae*, *Haemophilus parasuis* et *Bordetella bronchiseptica* sensibles à la tulathromycine. La présence de la pathologie dans le groupe

doit être établie avant d'utiliser le produit. Le médicament vétérinaire ne doit être utilisé que si l'on s'attend à ce que les animaux développent la maladie dans les 2–3 jours suivants.

Ovins

Traitement systémique, à un stade précoce, de la pododermatite infectieuse (piétin) due à *Dichelobacter nodosus* (*vir*).

5. CONTRE-INDICATIONS

Ne pas utiliser en cas d'hypersensibilité aux macrolides ou à l'un des excipients.

6. EFFETS INDÉSIRABLES

L'administration sous-cutanée du médicament vétérinaire chez les bovins provoque fréquemment une douleur transitoire et des gonflements au site d'injection pouvant persister jusqu'à 30 jours. Ces réactions n'ont pas été observées chez les porcins ou les ovins après administration intramusculaire. Les réactions pathomorphologiques au site d'injection (comprenant des signes réversibles de congestion, d'œdème, de fibrose et d'hémorragie) sont très fréquentes approximativement 30 jours après l'injection chez les bovins et les porcins.

Chez les ovins, des signes transitoires d'inconfort (tremblements de tête, grattage du site d'injection, marche en arrière) sont très fréquents après une injection intramusculaire. Ces signes disparaissent en quelques minutes.

La fréquence des effets indésirables est définie comme suit:

- très fréquent (effets indésirables chez plus d'1 animal sur 10 animaux traités)
- fréquent (entre 1 et 10 animaux sur 100 animaux traités)
- peu fréquent (entre 1 et 10 animaux sur 1 000 animaux traités)
- rare (entre 1 et 10 animaux sur 10 000 animaux traités)
- très rare (moins d'un animal sur 10 000 animaux traités, y compris les cas isolés).

Si vous constatez des effets secondaires, même ceux ne figurant pas sur cette notice ou si vous pensez que le médicament n'a pas été efficace, veuillez en informer votre vétérinaire.

7. ESPÈCE(S) CIBLE(S)

Bovins, porcins et ovins.



8. POSOLOGIE POUR CHAQUE ESPÈCE, VOIE(S) ET MODE D'ADMINISTRATION

Bovins

Voie sous-cutanée

Une injection unique par voie sous-cutanée de 2,5 mg de tulathromycine/kg de poids vif (équivalent à 1 ml/40 kg de poids vif).

Pour le traitement de bovins pesant plus de 300 kg de poids vif, diviser la dose de manière à ne pas injecter plus de 7,5 ml au même site d'administration.

Porcins

Voie intramusculaire.

Une injection unique par voie intramusculaire de 2,5 mg de tulathromycine/kg de poids vif (équivalent à 1 ml/40 kg de poids vif) dans le cou.

Pour le traitement de porcins plus de 80 kg de poids vif, diviser la dose de manière à ne pas injecter plus de 2 ml au même site d'administration.

Ovins

Voie intramusculaire.

Une injection unique par voie intramusculaire de 2,5 mg de tulathromycine/kg de poids vif (équivalent à 1 ml/40 kg de poids vif) dans le cou.

9. CONSEILS POUR UNE ADMINISTRATION CORRECTE

Pour les maladies respiratoires, il est recommandé de traiter les animaux aux stades précoces de la maladie et d'évaluer la réponse au traitement dans les 48 heures suivant l'injection. Si les signes cliniques respiratoire persistent ou s'aggravent, ou en cas de rechute le traitement doit être changé en utilisant un autre antibiotique et poursuivi jusqu'à ce que les signes cliniques disparaissent.

Pour s'assurer d'un dosage correct, le poids de l'animal doit être déterminé aussi précisément que possible pour éviter un sous-dosage.

Pour les flacons multi-doses, il est recommandé d'utiliser une aiguille pour ponction ou une seringue afin de limiter le nombre de percements du bouchon. Le bouchon peut être percé en toute sécurité jusqu'à 40 fois.

10. TEMPS D'ATTENTE

Bovins (Viande et abats) : 22 jours

Porcins (Viande et abats) : 13 jours

Ovins (Viande et abats) : 16 jours

Ne pas utiliser chez les animaux producteurs de lait destiné à la consommation humaine.

Ne pas utiliser chez les animaux gestants producteurs de lait destiné à la consommation humaine au cours des 2 mois précédant la mise-bas.

11. CONDITIONS PARTICULIÈRES DE CONSERVATION

Tenir hors de la vue et de la portée des enfants.

Pas de précautions particulières de conservation.

Ne pas utiliser ce médicament vétérinaire après la date de péremption figurant sur l'étiquette après EXP.

Durée de conservation après première ouverture du conditionnement primaire : 28 jours.

12. MISE(S) EN GARDE PARTICULIÈRE(S)

Précautions particulières pour chaque espèce cible :

Une résistance croisée se produit avec d'autres macrolides. Ne pas administrer simultanément avec d'autres antimicrobiens ayant un mode d'action similaire, tels que les macrolides ou les lincosamides.

Ovins :

L'efficacité du traitement antibiotique du piétin peut être réduite par des facteurs défavorables tels qu'un environnement humide, ainsi qu'une conduite d'élevage inappropriée. Le traitement du piétin

devrait donc être entrepris conjointement avec des mesures de gestion du groupe, comme par exemple la mise à disposition d'un environnement sec.

Le traitement antibiotique d'un piétin bénin n'est pas approprié. La tulathromycine a montré une efficacité limitée chez les ovins présentant des signes cliniques sévères ou un piétin chronique, et ne devrait donc être administrée qu'à un stade précoce du piétin.

Précautions particulières d'utilisation chez l'animal :

L'utilisation du produit doit être basée sur des tests de sensibilité des bactéries isolées à partir des animaux.

Si cela n'est pas possible, le traitement doit se baser sur les informations épidémiologiques locales (régionales, au niveau de l'exploitations) concernant la sensibilité de la bactérie cible.

L'utilisation du produit doit prendre en compte les politiques officielles et locales d'utilisation des antibiotiques.

L'utilisation du produit en dehors des recommandations du RCP peut augmenter la prévalence des bactéries résistantes à la tulathromycine et peut diminuer l'efficacité du traitement avec d'autres macrolides, lincosamides et streptogramines du groupe B, en raison de la possibilité de résistance croisée.

Si une réaction d'hypersensibilité apparaît, administrer immédiatement un traitement approprié.

Précautions particulières à prendre par la personne qui administre le médicament aux animaux :

La tulathromycine est irritante pour les yeux.

En cas d'une exposition accidentelle des yeux, les rincer abondamment avec de l'eau propre.

La tulathromycine peut provoquer des irritations cutanées entraînant, par exemple, une rougeur de la peau (érythème) et/ou une dermatite. En cas d'exposition accidentelle de la peau, la nettoyer immédiatement avec de l'eau et du savon.

Se laver les mains après usage.

En cas d'auto-injection accidentelle, demandez immédiatement conseil à un médecin et montrez-lui la notice ou l'étiquette.

En cas de suspicion de réaction d'hypersensibilité après exposition accidentelle (déterminée, par exemple, par des démangeaisons, des difficultés à respirer, une urticaire, un gonflement du visage, des nausées, des vomissements), un traitement approprié doit être administré. Demandez immédiatement conseil à un médecin et montrez-lui la notice ou l'étiquette.

Gestation et lactation :

Les études de laboratoire sur les rats et les lapins n'ont pas mis en évidence d'effets tératogéniques, foetotoxiques ou maternotoxiques.

L'innocuité du médicament vétérinaire n'a pas été établie en cas de gestation et de lactation.

L'utilisation ne doit se faire qu'après évaluation du rapport bénéfice/risque établie par le vétérinaire responsable.

Interactions médicamenteuses ou autres formes d'interactions :

Aucune connue.

Surdosage (symptômes, conduite d'urgence, antidotes) :

Chez les bovins à des posologies trois, cinq ou dix fois supérieures à la dose recommandée, des signes transitoires attribués à une gêne au site d'injection ont été observés notamment une agitation, des mouvements de tête, du grattage du sol et une diminution de la consommation alimentaire de courte durée. Une légère dégénérescence du myocarde a été observée chez les bovins ayant reçu cinq à six fois la dose recommandée.

Chez les porcelets d'environ 10 kg ayant reçu trois ou cinq fois la dose thérapeutique, des signes transitoires attribués à une gêne au site d'injection ont été observés, notamment une vocalisation

excessive et une agitation. Dans le cas d'une injection dans la patte postérieure, une boiterie a été observée.

Chez les agneaux (âgés d'environ 6 semaines), à des dosages trois ou cinq fois la dose recommandée, des signes transitoires attribués à une gêne au point d'injection ont été observés, dont marche en arrière, tremblements de la tête, le grattage du site d'injection, couchés et relevés, bêlements.

Incompatibilités :

En l'absence d'études de compatibilité, ce médicament vétérinaire ne doit pas être mélangé avec d'autres médicaments vétérinaires.

13. PRÉCAUTIONS PARTICULIÈRES POUR L'ÉLIMINATION DES MÉDICAMENTS VÉTÉRINAIRES NON UTILISÉS OU DES DECHETS DÉRIVÉS DE CES MÉDICAMENTS, LE CAS ÉCHÉANT

Ne pas jeter les médicaments dans les égouts ou dans les ordures ménagères
Demandez à votre vétérinaire ou votre pharmacien pour savoir comment vous débarrasser des médicaments inutilisés. Ces mesures contribuent à préserver l'environnement.

14. DATE DE LA DERNIERE NOTICE APPROUVEE

Des informations détaillées sur ce médicament vétérinaire sont disponibles sur le site web de l'Agence européenne des médicaments (<http://www.ema.europa.eu/>).

15. INFORMATIONS SUPPLEMENTAIRES

Présentations :

- Boîte en carton contenant 1 flacon de 20 ml.
- Boîte en carton contenant 1 flacon de 50 ml.
- Boîte en carton contenant 1 flacon de 100 ml.
- Boîte en carton contenant 1 flacon de 250 ml.
- Boîte en carton contenant 1 flacon de 500 ml.

Les flacons de 500 ml ne doivent pas être utilisés chez les porcins et les ovins.

Toutes les présentations peuvent ne pas être commercialisées.

La tulathromycine est un antibiotique semi-synthétique de la famille des macrolides, issue d'un processus de fermentation. Elle se différencie de beaucoup d'autres macrolides par sa longue durée d'activité qui est en partie due à ses 3 groupes aminés, c'est pourquoi elle fait partie de la sous-classe des triamilides.

Les macrolides sont des antibiotiques qui ont une activité bactériostatique, ils inhibent la biosynthèse des protéines grâce à leur liaison sélective à l'ARN du ribosome bactérien. Ils agissent en stimulant la dissociation du peptidyl-ARNt et du ribosome pendant le processus de translocation.

La tulathromycine a une activité *in vitro* sur *Mannheimia haemolytica*, *Pasteurella multocida*, *Histophilus somni* et *Mycoplasma bovis*, et sur *Actinobacillus pleuropneumoniae*, *Pasteurella multocida*, *Mycoplasma hyopneumoniae*, *Haemophilus parasuis* et *Bordetella bronchiseptica*, les bactéries pathogènes le plus fréquemment rencontrées dans les pathologies respiratoires bovines et porcines respectivement. Une augmentation des valeurs de Concentration Minimale Inhibitrice (CMI) a été observée pour certains isolats de *Histophilus somni* et *Actinobacillus pleuropneumoniae*. L'activité *in vitro* contre *Dichelobacter nodosus* (vir), le pathogène le plus fréquemment associé à la pododermatite infectieuse (piétin) chez les ovins, a été démontrée.

Le CLSI (Clinical and Laboratory Standards Institute) a déterminé les seuils cliniques pour la tulathromycine vis-à-vis de *M. haemolytica*, *P. multocida*, et *H. somni* d'origine respiratoire bovine, et vis-à-vis de *P. multocida* et *B. bronchiseptica* d'origine respiratoire porcine, comme $\leq 16 \mu\text{g/ml}$ « sensible » et $\geq 64 \mu\text{g/ml}$ « résistant ». Pour *A. pleuropneumoniae* d'origine respiratoire porcine le seuil clinique sensible est déterminé comme $\leq 64 \mu\text{g/ml}$. Le CLSI a également publié des concentrations critiques cliniques pour la tulathromycine basées sur la méthode de diffusion sur disque (document CLSI VET08, 4e édition, 2018). Aucune concentration critique clinique n'est disponible pour *H. parasuis*. Ni l'EUCAST, ni le CLSI n'ont développé de méthode standard pour tester la sensibilité des agents antibactériens vis-à-vis des espèces de mycoplasmes vétérinaires et donc aucun critère d'interprétation n'a été déterminé.

La tulathromycine a aussi une activité in vitro contre *Moraxella bovis*, qui est le pathogène bactérien le plus fréquemment associé à la kératoconjunctivite infectieuse bovine (KCIB).

La résistance aux macrolides peut se développer par des mutations dans les gènes codant pour l'ARN ribosomique (ARNr) ou certaines protéines ribosomiques ; par modification enzymatique (méthylation) du site cible de l'ARNr 23S, donnant généralement des résistances croisées avec les lincosamides et les streptogramines du groupe B (résistance MLSB) par inactivation enzymatique ou par efflux des macrolides. La résistance MLSB peut être constitutive ou inductible. La résistance peut être chromosomique ou plasmidique et être transférable si elle est associée à des transposons, des plasmides, des éléments intégratifs et conjugatifs. De plus, la plasticité du génome de *Mycoplasma* est renforcée par le transfert horizontal de gros fragments chromosomiques.

En plus de ses propriétés antimicrobiennes, la tulathromycine a montré des actions immunomodulatrices et anti-inflammatoires dans des études expérimentales. Dans les cellules polynucléaires neutrophiles (PNN) des bovins et des porcins, la tulathromycine favorise l'apoptose (mort cellulaire programmée) et la clairance des cellules apoptotiques par les macrophages. Cela induit une diminution de la production des leucotriènes B4 et CXCL8 médiateurs pro-inflammatoires, ainsi que la production d'un médiateur lipidique, la lipoxine A4, qui a favorise la résolution de l'inflammation.

Chez les bovins, le profil pharmacocinétique de la tulathromycine suite à une administration unique sous-cutanée d'une dose de 2,5 mg/kg de poids vif se caractérise par une absorption rapide et importante suivie d'une large distribution et d'une lente élimination. La concentration plasmatique maximale (C_{max}) est d'environ 0,5 $\mu\text{g/ml}$ et est atteinte environ 30 minutes après l'administration (T_{max}). La concentration de tulathromycine dans les poumons est considérablement plus élevée que dans le plasma. Une grande accumulation de la tulathromycine dans les neutrophiles et les macrophages alvéolaires a été très clairement démontrée. Cependant, la concentration de la tulathromycine *in vivo* au site d'infection du poumon n'est pas connue. Les pics de concentration sont suivis par une diminution lente de l'exposition systémique avec une demi-vie ($T_{1/2}$) d'élimination apparente de 90 heures dans le plasma. La liaison aux protéines plasmatiques est faible, approximativement 40 %. Le volume de distribution à l'état d'équilibre (V_{SS}) déterminé après administration intraveineuse est de 11 l/kg. La biodisponibilité de la tulathromycine après administration sous-cutanée chez les bovins est approximativement de 90 %.

Chez les porcins, le profil pharmacocinétique de la tulathromycine suite à une administration unique intramusculaire d'une dose de 2,5 mg/kg se caractérise aussi par une absorption rapide et importante suivie d'une large distribution et d'une lente élimination. La concentration plasmatique maximale (C_{max}) est d'environ 0,6 $\mu\text{g/ml}$ et est atteinte environ 30 minutes après l'administration (T_{max}). La concentration de tulathromycine dans les poumons est considérablement plus élevée que dans le plasma. Une grande accumulation de la tulathromycine dans les neutrophiles et les macrophages alvéolaires a été très clairement démontrée. Cependant, la concentration de la tulathromycine *in vivo* au site d'infection du poumon n'est pas connue. Les pics de concentration sont suivis par une diminution lente de l'exposition systémique avec une demi-vie ($T_{1/2}$) d'élimination apparente de 91 heures dans le plasma. La liaison aux protéines plasmatiques est faible, approximativement 40 %.

Le volume de distribution à l'état d'équilibre (V_{ss}) déterminé après administration intraveineuse est de 13,2 l/kg. La biodisponibilité de la tulathromycine après administration intramusculaire chez les porcins est approximativement de 88 %.

Chez les ovins, lors d'une administration unique de tulathromycine par voie intramusculaire à la dose de 2,5 mg/kg, une concentration plasmatique maximale (C_{max}) de 1,19 $\mu\text{g/ml}$ a été obtenue en 15 minutes environ (T_{max}) suivant l'administration, avec une demi-vie d'élimination ($T_{1/2}$) de 69,7 heures. Le taux de liaison aux protéines plasmatiques était environ de 60-75 %. Le volume de distribution à l'état d'équilibre (V_{ss}) après administration intraveineuse était de 31,7 l/kg. La biodisponibilité de la tulathromycine après administration intramusculaire était de 100 % chez les ovins.

NOTICE
Increxxa 25 mg/ml solution injectable pour porcins

1. NOM ET ADRESSE DU TITULAIRE DE L'AUTORISATION DE MISE SUR LE MARCHÉ ET DU TITULAIRE DE L'AUTORISATION DE FABRICATION RESPONSABLE DE LA LIBÉRATION DES LOTS, SI DIFFÉRENT

Titulaire de l'autorisation de mise sur le marché:

Elanco GmbH
Heinz-Lohmann Str. 4
27472 Cuxhaven
Allemagne

Fabricant responsable de la libération des lots:

FAREVA Amboise
Zone Industrielle,
29 route des Industries
37530 Pocé-sur-Cisse
France

2. DÉNOMINATION DU MÉDICAMENT VÉTÉRINAIRE

Increxxa 25 mg/ml solution injectable pour porcins
tulathromycine

3. LISTE DE LA (DES) SUBSTANCE(S) ACTIVE(S) ET AUTRE(S) INGRÉDIENT(S)

Chaque ml contient :

Substance active :

Tulathromycine 25 mg

Excipients :

Monothioglycerol 5 mg

Solution claire, incolore à légèrement jaune

4. INDICATION(S)

Traitement et métaphylaxie des pathologies respiratoires du porc (PRP) dues à *Actinobacillus pleuropneumoniae*, *Pasteurella multocida*, *Mycoplasma hyopneumoniae*, *Haemophilus parasuis* et *Bordetella bronchiseptica* sensibles à la tulathromycine. La présence de la pathologie dans le groupe doit être établie avant d'utiliser le produit.

Le médicament vétérinaire ne doit être utilisé que si l'on attend à ce que les animaux développent la maladie dans les 2 à 3 jours.

5. CONTRE-INDICATIONS

Ne pas utiliser en cas d'hypersensibilité aux macrolides ou à l'un des excipients.

6. EFFETS INDÉSIRABLES

Des réactions pathomorphologiques au site d'injection (comprenant des signes réversibles de congestion, d'œdème, de fibrose et d'hémorragie) sont présents pendant environ 30 jours après l'injection.

Si vous constatez des effets secondaires, même ceux ne figurant pas sur cette notice ou si vous pensez que le médicament n'a pas été efficace, veuillez en informer votre vétérinaire.

7. ESPÈCE(S) CIBLE(S)

Porcins



8. POSOLOGIE POUR CHAQUE ESPÈCE, VOIE(S) ET MODE D'ADMINISTRATION

Voie intramusculaire. Une injection unique par voie intramusculaire de 2,5 mg de tulathromycine/kg de poids vif (équivalent à 1 ml/10 kg de poids vif) dans le cou.

Pour le traitement des porcins de plus de 40 kg, diviser la dose de manière à ne pas injecter plus de 4 ml au même site d'administration.

9. CONSEILS POUR UNE ADMINISTRATION CORRECTE

Pour les maladies respiratoires, il est recommandé de traiter les animaux aux stades précoces de la maladie et d'évaluer la réponse au traitement dans les 48 heures suivant l'injection. Si les signes cliniques respiratoires persistent ou s'aggravent, ou en cas de rechute le traitement doit être changé en utilisant un autre antibiotique et poursuivi jusqu'à ce que les signes cliniques disparaissent.

Pour s'assurer d'un dosage correct, le poids de l'animal doit être déterminé aussi précisément que possible pour éviter un sous-dosage.

Pour les flacons multi-doses, il est recommandé d'utiliser une aiguille pour ponction ou une seringue afin de limiter le nombre de percements du bouchon. Le bouchon peut être percé en toute sécurité jusqu'à 40 fois.

10. TEMPS D'ATTENTE

Viande et abats : 13 jours

11. CONDITIONS PARTICULIÈRES DE CONSERVATION

Tenir hors de la vue et de la portée des enfants.
Pas de précautions particulières de conservation.

Ne pas utiliser ce médicament vétérinaire après la date de péremption figurant sur l'étiquette après EXP.

Durée de conservation après première ouverture du conditionnement primaire : 28 jours.

12. MISE(S) EN GARDE PARTICULIÈRE(S)

Précautions particulières pour chaque espèce cible :

Une résistance croisée se produit avec d'autres macrolides. Ne pas administrer simultanément avec d'autres antimicrobiens ayant un mode d'action similaire, tels que les macrolides ou les lincosamides.

Précautions particulières d'utilisation chez l'animal :

L'utilisation du produit doit être basée sur des tests de sensibilité des bactéries isolées à partir des animaux.

Si cela n'est pas possible, le traitement doit se baser sur les informations épidémiologiques locales (régionales, au niveau de l'exploitations) concernant la sensibilité de la bactérie cible.

L'utilisation du produit doit prendre en compte les politiques officielles et locales d'utilisation des antibiotiques.

L'utilisation du produit en dehors des recommandations du RCP peut augmenter la prévalence des bactéries résistantes à la tulathromycine et peut diminuer l'efficacité du traitement avec d'autres macrolides, des lincosamides et des streptomycines du groupe B, en raison de la possibilité de résistance croisée.

Si une réaction d'hypersensibilité apparaît, administrer immédiatement un traitement approprié.

Précautions particulières à prendre par la personne qui administre le médicament aux animaux :

La tulathromycine est irritante pour les yeux. En cas d'une exposition accidentelle des yeux, les rincer abondamment avec de l'eau propre.

La tulathromycine peut provoquer des irritations cutanées entraînant, par exemple, une rougeur de la peau (érythème) et/ou une dermatite. En cas d'exposition accidentelle de la peau, la nettoyer immédiatement avec de l'eau et du savon.

Se laver les mains après usage.

En cas d'auto-injection accidentelle, demandez immédiatement conseil à un médecin et montrez-lui la notice ou l'étiquette.

En cas de suspicion de réaction d'hypersensibilité après exposition accidentelle (déterminée, par exemple, par des démangeaisons, des difficultés à respirer, une urticaire, un gonflement du visage, des nausées, des vomissements), un traitement approprié doit être administré. Demandez immédiatement conseil à un médecin et montrez-lui la notice ou l'étiquette.

Gestation et lactation :

Les études de laboratoire sur les rats et les lapins n'ont pas mis en évidence d'effets tératogènes, foetotoxiques ou maternotoxiques.

L'innocuité du médicament vétérinaire n'a pas été démontrée en cas de gestation et de lactation.

L'utilisation ne doit se faire qu'après évaluation du rapport bénéfice/risque établie par le vétérinaire responsable.

Interactions médicamenteuses ou autres formes d'interactions :

Aucune connue.

Surdosage (symptômes, conduite d'urgence, antidotes) :

Chez les porcelets d'environ 10 kg ayant reçu 3 ou 5 fois la dose thérapeutique, des signes transitoires attribués à une gêne au site d'injection ont été observés, notamment une vocalisation excessive et une agitation. Dans le cas d'une injection dans la patte postérieure, une boiterie a été observée.

Incompatibilités :

En l'absence d'études de compatibilité, ce médicament vétérinaire ne doit pas être mélangé avec d'autres médicaments vétérinaires.

13. PRÉCAUTIONS PARTICULIÈRES POUR L'ÉLIMINATION DES MÉDICAMENTS VÉTÉRINAIRES NON UTILISÉS OU DES DECHETS DÉRIVÉS DE CES MÉDICAMENTS, LE CAS ÉCHÉANT

Ne pas jeter les médicaments dans les égouts ou dans les ordures ménagères. Demandez à votre vétérinaire ou votre pharmacien pour savoir comment vous débarrasser des médicaments inutilisés. Ces mesures contribuent à préserver l'environnement.

14. DATE DE LA DERNIÈRE NOTICE APPROUVÉE

Des informations détaillées sur ce médicament vétérinaire sont disponibles sur le site web de l'Agence européenne des médicaments (<http://www.ema.europa.eu/>).

15. INFORMATIONS SUPPLÉMENTAIRES

Présentations :

Boîte en carton contenant 1 flacon de 50 ml.
Boîte en carton contenant 1 flacon de 100 ml.
Boîte en carton contenant 1 flacon de 250 ml.

Toutes les présentations peuvent ne pas être commercialisées.

La tulathromycine est un antibiotique semi-synthétique de la famille des macrolides, issue d'un processus de fermentation. Elle se différencie de beaucoup d'autres macrolides par sa longue durée d'activité qui est en partie due à ses 3 groupes aminés, c'est pourquoi elle fait partie de la sous-classe des triamilides.

Les macrolides sont des antibiotiques qui ont une activité bactériostatique, ils inhibent la biosynthèse des protéines grâce à leur liaison sélective à l'ARN du ribosome bactérien. Ils agissent en stimulant la dissociation du peptidyl-ARNt et du ribosome pendant le processus de translocation.

La tulathromycine a une activité *in vitro* sur *Actinobacillus pleuropneumoniae*, *Pasteurella multocida*, *Mycoplasma hyopneumoniae*, *Haemophilus parasuis* et *Bordetella bronchiseptica*, les bactéries pathogènes le plus fréquemment rencontrées dans les pathologies respiratoires porcines. Une augmentation des valeurs de Concentration Minimale Inhibitrice (CMI) a été observée pour certains isolats de *Actinobacillus pleuropneumoniae*.

Le CLSI (Clinical and Laboratory Standards Institute) a déterminé les seuils cliniques pour la tulathromycine vis-à-vis de *P. multocida* et *B. bronchiseptica* d'origine respiratoire porcine comme $\leq 16 \mu\text{g/ml}$ « sensible » et $\geq 64 \mu\text{g/ml}$ « résistant ». Pour *A. pleuropneumoniae* d'origine respiratoire porcine le seuil clinique sensible est déterminé comme $\leq 64 \mu\text{g/ml}$. Le CLSI a également publié des concentrations critiques cliniques pour la tulathromycine basées sur la méthode de diffusion sur disque (document CLSI VET08, 4e édition, 2018). Aucune concentration critique clinique n'a été déterminée pour *H. parasuis*. Ni l'EUCAST, ni le CLSI n'ont développé de méthode standard pour tester la sensibilité des agents antibactériens vis-à-vis des espèces de mycoplasmes vétérinaires et donc aucun critère d'interprétation n'a été déterminé.

La résistance aux macrolides peut se développer par des mutations dans les gènes codant pour l'ARN ribosomique (ARNr) ou certaines protéines ribosomiques ; par modification enzymatique (méthylation) du site cible de l'ARNr 23S, donnant généralement des résistances croisées avec les lincosamides et les streptogramines du groupe B (résistance MLSB) par inactivation enzymatique ou par efflux des macrolides. La résistance MLSB peut être constitutive ou inductible. La résistance peut être chromosomique ou plasmidique et être transférable si elle est associée à des transposons, des

plasmides des éléments intégratifs et conjugatifs. De plus, la plasticité du génome de *Mycoplasma* est renforcée par le transfert horizontal de gros fragments chromosomiques.

En plus de ses propriétés antimicrobiennes, la tulathromycine a montré des actions immunomodulatrices et anti-inflammatoires dans des études expérimentales. Dans les cellules polynucléaires neutrophiles (PNN) des porcins, la tulathromycine favorise l'apoptose (mort cellulaire programmée) et la clairance des cellules apoptotiques par les macrophages. Cela induit une diminution de la production des leucotriènes B4 et CXCL8 médiateurs pro-inflammatoires, ainsi que la production d'un médiateur lipidique, la lipoxine A4, qui a favorise la résolution de l'inflammation.

Chez les porcins, le profil pharmacocinétique de la tulathromycine suite à une administration unique intramusculaire d'une dose de 2,5 mg/kg se caractérise aussi par une absorption rapide et importante suivie d'une large distribution et d'une lente élimination. La concentration plasmatique maximale (C_{max}) est d'environ 0,6 µg/ml et est atteinte environ 30 minutes après l'administration (T_{max}). La concentration de tulathromycine dans les poumons est considérablement plus élevée que dans le plasma. Une grande accumulation de la tulathromycine dans les neutrophiles et les macrophages alvéolaires a été très clairement démontrée. Cependant, la concentration de la tulathromycine *in vivo* au site d'infection du poumon n'est pas connue. Les pics de concentration sont suivis par une diminution lente de l'exposition systémique avec une demi-vie ($T_{1/2}$) d'élimination apparente de 91 heures dans le plasma. La liaison aux protéines plasmatiques est faible, approximativement 40 %. Le volume de distribution à l'état d'équilibre (V_{SS}) déterminé après administration intraveineuse est de 13,2 l/kg. La biodisponibilité de la tulathromycine après administration intramusculaire chez les porcins est approximativement de 88 %.