

**PŘÍLOHA I**  
**SOUHRN ÚDAJŮ O PŘÍPRAVKU**

## 1. NÁZEV VETERINÁRNÍHO LÉČIVÉHO PŘÍPRAVKU

Increxxa 100 mg/ml injekční roztok pro skot, prasata a ovce

## 2. KVALITATIVNÍ A KVANTITATIVNÍ SLOŽENÍ

Každý ml obsahuje:

### Léčivá látka:

Tulathromycinum 100 mg

### Pomocné látky:

Thioglycerol 5 mg

Úplný seznam pomocných látek viz bod 6.1.

## 3. LÉKOVÁ FORMA

Injekční roztok.

Čirý bezbarvý až světle žlutý roztok.

## 4. KLINICKÉ ÚDAJE

### 4.1 Cílové druhy zvířat

Skot, prasata a ovce.

### 4.2 Indikace s upřesněním pro cílový druh zvířat

#### Skot

Léčba a metafylaxe bovinní respirační choroby (BRD) spojené s *Mannheimia haemolytica*, *Pasteurella multocida*, *Histophilus somni* a *Mycoplasma bovis* citlivými na tulathromycin. Před použitím přípravku musí být stanovena přítomnost onemocnění ve skupině.

Léčba infekční bovinní keratokonjunktivitidy (IBK) spojené s *Moraxella bovis*, citlivou na tulathromycin.

#### Prasata

Léčba a metafylaxe respiračního onemocnění prasat (SRD) spojeného s *Actinobacillus pleuropneumoniae*, *Pasteurella multocida*, *Mycoplasma hyopneumoniae*, *Haemophilus parasuis* a *Bordetella bronchiseptica* citlivými na tulathromycin. Před použitím přípravku musí být stanovena přítomnost onemocnění ve skupině. Tento veterinární léčivý přípravek by se měl použít pouze v případě, když se u prasat očekává propuknutí onemocnění během 2–3 dnů.

#### Ovce

Léčba počáteční fáze infekční pododermatitidy (nekrobacilóza prstů) spojené s virulentním *Dichelobacter nodosus* vyžadujícím systémovou léčbu.

### 4.3 Kontraindikace

Nepoužívat v případech přecitlivělosti na makrolidová antibiotika, nebo na některou z pomocných látek.

### 4.4 Zvláštní upozornění pro každý cílový druh

Vyskytuje se zkřížená rezistence s jinými makrolidy. Nepodávat současně s antimikrobiky s podobným mechanismem účinku, jako jsou ostatní makrolidy anebo linkosamidy.

#### Ovce

Účinnost antimikrobiální léčby nekrobacilózy prstů může být snížena různými faktory, jako je vlhké prostředí nebo také nesprávná zoohygiena chovu. Proto by léčba nekrobacilózy měla být spojena s dalšími opatřeními, např. zajištěním suchého prostředí.

Antibiotická léčba benigní nekrobacilózy prstů se nepovažuje za vhodnou. Tulathromycin vykazoval omezenou účinnost u ovcí s vážnými klinickými příznaky nebo chronickou nekrobacilózou prstů a proto by měl být podáván pouze v počáteční fázi nekrobacilózy.

### **4.5 Zvláštní opatření pro použití**

#### Zvláštní opatření pro použití u zvířat

Použití tohoto veterinárního léčivého přípravku by mělo být založeno na testu citlivosti bakterií izolovaných ze zvířete. Pokud toto není možné, měla by být léčba založena na místní (regionální, farmové) epizootologické informaci o citlivosti cílové bakterie. Při použití tohoto veterinárního léčivého přípravku je nutno vzít v úvahu oficiální, národní a místní pravidla antibiotické politiky. Použití tohoto veterinárního léčivého přípravku, které je odlišné od pokynů uvedených v tomto souhrnu údajů o přípravku (SPC), může zvýšit prevalenci bakterií rezistentních k tulathromycinu a snížit účinnost léčby ostatními makrolidy, linkosamidy a streptograminy skupiny B, z důvodu možné zkřížené rezistence.

Pokud dojde k reakci přecitlivělosti, měla by být okamžitě provedena odpovídající léčba.

#### Zvláštní opatření určené osobám, které podávají veterinární léčivý přípravek zvířatům

Tulathromycin dráždí oči. V případě náhodného kontaktu s očima, je třeba okamžitě vypláchnout oči čistou vodou.

Tulathromycin může způsobit senzibilizaci při kontaktu s pokožkou, která vede např. k zarudnutí kůže (erytém) a/nebo dermatitidě. V případě náhodného kontaktu s pokožkou, je třeba okamžitě umýt pokožku mýdlem a vodou.

Po použití si umyjte ruce.

V případě náhodného sebepoškození injekčně aplikovaným přípravkem vyhledejte ihned lékařskou pomoc a ukažte příbalovou informaci nebo etiketu praktickému lékaři.

Pokud existuje podezření na reakci přecitlivělosti po náhodné expozici (vyznačující se např. svěděním, potížemi s dýcháním, kopřivkou, otokem tváře, nevolností, zvracením), měla by být podána odpovídající léčba. Ihned vyhledejte lékařskou pomoc a ukažte příbalovou informaci nebo etiketu praktickému lékaři.

### **4.6 Nežádoucí účinky (frekvence a závažnost)**

Subkutánní podání tohoto veterinárního léčivého přípravku u skotu vyvolá velmi často přechodné bolestivé reakce a lokální otok v místě injekčního podání, které mohou přetrvávat až 30 dní. Tyto reakce nebyly pozorovány u prasat a ovcí po intramuskulárním podání.

Patomorfologické reakce v místě injekčního podání (včetně vratných změn jako je překrvení, otok, fibróza a krvácení) jsou velmi časté přibližně 30 dní po aplikaci u skotu a prasat.

U ovcí jsou po intramuskulárním podání velmi časté přechodné projevy neklidu (třesení hlavou, drbání místa podání, ustupování vzad). Tyto příznaky odezní během několika minut.

Četnost nežádoucích účinků je charakterizována podle následujících pravidel:

- velmi časté (nežádoucí účinek(nky) se projevil(y) u více než 1 z 10 ošetřených zvířat)
- časté (u více než 1, ale méně než 10 ze 100 ošetřených zvířat)
- neobvyklé (u více než 1, ale méně než 10 z 1000 ošetřených zvířat)
- vzácné (u více než 1, ale méně než 10 z 10000 ošetřených zvířat)

- velmi vzácné (u méně než 1 z 10000 ošetřených zvířat, včetně ojedinělých hlášení)

#### **4.7 Použití v průběhu březosti, laktace nebo snášky**

Laboratorní studie na potkanech a králících nepodaly důkaz o teratogenním, fetotoxickém účinku nebo maternální toxicitě. Nebyla stanovena bezpečnost veterinárního léčivého přípravku pro použití během březosti a laktace. Použít pouze po zvážení terapeutického prospěchu a rizika příslušným veterinárním lékařem.

#### **4.8 Interakce s dalšími léčivými přípravky a další formy interakce**

Nejsou známy.

#### **4.9 Podávané množství a způsob podání**

##### Skot

Subkutánní podání.

Jednorázové subkutánní podání 2,5 mg tulathromycinu/kg živé hmotnosti (ekvivalent 1 ml/40 kg živé hmotnosti). Při léčbě skotu nad 300 kg živé hmotnosti rozdělte dávku tak, aby na jedno místo nebylo aplikováno více jak 7,5 ml.

##### Prasata

Intramuskulární podání.

Jednorázové intramuskulární podání 2,5 mg tulathromycinu/kg živé hmotnosti (ekvivalent 1 ml/40 kg živé hmotnosti) do krku. Při léčbě prasat nad 80 kg živé hmotnosti rozdělte dávku tak, aby na jedno místo nebylo aplikováno více jak 2 ml.

Při jakémkoliv respiračním onemocnění se doporučuje léčit zvířata v počátečních stádiích onemocnění a zhodnotit odpověď na léčbu za 48 hodin po podání. Pokud klinické příznaky respiračního onemocnění přetrvávají nebo se zhoršují nebo dojde k recidivě, měla by být léčba změněna s použitím jiného antibiotika a je třeba s léčbou pokračovat až do vymizení klinických příznaků.

##### Ovce

Intramuskulární podání.

Jednorázové intramuskulární podání 2,5 mg tulathromycinu/kg živé hmotnosti (ekvivalent 1 ml/40 kg živé hmotnosti) do krku.

K zajištění správného dávkování má být živá hmotnost stanovena tak přesně, jak je to možné, aby se předešlo poddávkování. Při použití vícedávkové injekční lahvičky se doporučuje použití aspirační jehly nebo dávkovacího injekčního automatu, aby se předešlo nadměrnému propíchování gumového uzávěru.

Gumový uzávěr se může bezpečně propíchnut až 40x.

#### **4.10 Předávkování (symptomy, první pomoc, antidota), pokud je to nutné**

U skotu při podání troj-, pěti- nebo desetinásobku doporučené dávky byly pozorovány přechodné příznaky spojené s potížemi v místě podání, které následně vyvolaly neklid, třesení hlavou, hrabání nohou po zemi a krátkodobé snížení příjmu krmiva. Mírná degenerace myokardu byla pozorována u skotu, který dostal pětinasobek až šestinasobek doporučené dávky.

U mladých prasat vážících přibližně 10 kg po podání troj- nebo pětinasobku léčebné dávky byly pozorovány přechodné příznaky spojené s potížemi v místě podání a vyvolávající nadměrné hlasové projevy a neklid. Taktéž bylo pozorováno kulhání, pokud byla místem aplikace zadní noha.

U jehňat (zhruba v 6 týdnech věku) po podání troj- nebo pětinasobku doporučené dávky byly pozorovány přechodné příznaky spojené s potížemi v místě podání, zahrnující ustupování vzad, třesení hlavou, drbání v místě podání, polehávání a vstávání, bečení.

#### 4.11 Ochranná(é) lhůta(y)

Skot (maso): 22 dní.

Prasata (maso): 13 dní.

Ovce (maso): 16 dní.

Nepoužívat u zvířat, jejichž mléko je určeno pro lidskou spotřebu.

Nepoužívat u březích zvířat, jejichž mléko bude určeno pro lidskou spotřebu během 2 měsíců před předpokládaným porodem.

### 5. FARMAKOLOGICKÉ VLASTNOSTI

Farmakoterapeutická skupina: antibakteriální léčiva pro systémovou aplikaci, makrolidy.

ATCvet kód: QJ01FA94

#### 5.1 Farmakodynamické vlastnosti

Tulathromycin je semi-syntetická makrolidová antimikrobiální látka, která pochází z fermentačního produktu. Odlišuje se od mnohých jiných makrolidů v tom, že má dlouhotrvající účinek, který je částečně způsoben jeho třemi aminovými skupinami; proto dostal chemické podskupinové označení triamilid.

Makrolidy jsou bakteriostaticky účinkující antibiotika a inhibují nepostradatelnou biosyntézu bílkovin díky jejich schopnosti selektivně se vázat na bakteriální ribozomální RNA. Působí prostřednictvím stimulace disociace peptidyl-tRNA z ribozomu během procesu translukace.

Tulathromycin má *in vitro* účinnost proti *Mannheimia haemolytica*, *Pasteurella multocida*, *Histophilus somni* a *Mycoplasma bovis*, a *Actinobacillus pleuropneumoniae*, *Pasteurella multocida*, *Mycoplasma hyopneumoniae*, *Haemophilus parasuis* a *Bordetella bronchiseptica*, bakteriálním patogenům nejčastěji spojeným s respiračními onemocněními skotu a prasat. Zvýšené hodnoty minimální inhibiční koncentrace (MIC) byly zjištěny u některých izolátů *Histophilus somni* a *Actinobacillus pleuropneumoniae*. Byla stanovena *in vitro* účinnost proti *Dichelobacter nodosus (vir)*, bakteriálnímu patogenu, který je nejčastěji spojen s infekční pododermatitidou (nekrobacilózou prstů) u ovcí.

Tulathromycin má rovněž *in vitro* účinnost proti *Moraxella bovis*, bakteriálnímu patogenu nejčastěji spojenému s infekční bovinní keratokonjunktivitidou (IBK).

Clinical and Laboratory Standards Institute (CLSI) stanovil klinické hraniční hodnoty tulathromycinu proti *M. haemolytica*, *P. multocida* a *H. somni* bovinního respiračního původu a *P. multocida* a *B. bronchiseptica* prasečího respiračního původu takto: **≤ 16 µg/ml citlivé a ≥ 64 µg/ml rezistentní**. Pro *A. pleuropneumoniae* prasečího respiračního původu byla stanovena hraniční hodnota citlivosti **≤ 64 µg/ml**. CLSI také zveřejnil klinické hraniční hodnoty pro tulathromycin založené na diskové difúzní metodě (CLSI dokument VET08, 4. vyd., 2018). Pro *H. parasuis* nejsou klinické hraniční hodnoty k dispozici. EUCAST ani CLSI nevytvořily standardní metody pro testování účinnosti antibakteriálních látek proti veterinárním druhům bakterií rodu *Mycoplasma*, a proto nebyla stanovena žádná interpretační kritéria.

Rezistence na makrolidy se může vyvinout mutacemi genů, které kódují ribozomální RNA (rRNA), nebo některých ribozomálních proteinů a to: enzymatickou modifikací (metylací) cílového místa 23S rRNA, obvykle se tím zvyšuje zkřížená rezistence s linkosamidy a skupinou B streptograminů (MLS<sub>B</sub> rezistence); nebo enzymatickou inaktivací; a nebo makrolidovým efluxem. MLS<sub>B</sub> rezistence může být vrozená nebo získaná. Rezistence může být chromozomální nebo kódována plazmidem a může být přenosná, pokud je spojena s transpozony, plazmidy, integračními a konjugačními elementy. Navíc plasticitu genomu *Mycoplasma* zvyšuje horizontální transfer velkých fragmentů chromozomů.

Tulathromycin kromě svých antimikrobiálních vlastností vykazuje v pokusných studiích také imunomodulační a protizánětlivý účinek. Tulathromycin spouští apoptózu (programovanou buněčnou smrt) v polymorfonukleárních buňkách (PMN; neutrofilů) skotu i prasat a odstranění apoptotických buněk makrofágy. Snižuje tvorbu prozánětlivých mediátorů leukotrienu B4 a CXCL-8 a indukuje tvorbu protizánětlivého lipidu lipoxinu A4 podporujícího hojení zánětu.

## 5.2 Farmakokinetické údaje

Farmakokinetický profil tulathromycinu u skotu po podání jednorázové subkutánní dávky 2,5 mg/kg živé hmotnosti byl charakterizován rychlou a výraznou absorpcí a následně rozsáhlou distribucí a pomalou eliminací. Maximální koncentrace ( $C_{max}$ ) v plazmě byla přibližně 0,5 µg/ml; dosažena přibližně za 30 minut po aplikaci dávky ( $T_{max}$ ). Koncentrace tulathromycinu v plicním homogenátu byly podstatně vyšší než v plazmě. Existují jasné důkazy o významné akumulaci tulathromycinu v neutrofilech a alveolárních makrofázích. Avšak *in vivo* koncentrace tulathromycinu v místě infekce plic není známa. Maximální koncentrace byly následovány pomalým systémovým poklesem s biologickým poločasem eliminace ( $t_{1/2}$ ) v plazmě 90 hodin. Vazba na plazmatické bílkoviny byla nízká, přibližně 40 %. Distribuční objem v ustáleném stavu ( $V_{ss}$ ) stanovený po intravenózní aplikaci byl 11 l/kg. Biologická dostupnost tulathromycinu po subkutánní aplikaci u skotu byla přibližně 90 %.

Farmakokinetický profil tulathromycinu u prasat po podání jednorázové intramuskulární dávky 2,5 mg/kg živé hmotnosti byl taktéž charakterizován rychlou a výraznou absorpcí a následně rozsáhlou distribucí a pomalou eliminací. Maximální koncentrace ( $C_{max}$ ) v plazmě byla přibližně 0,6 µg/ml; dosažena přibližně za 30 minut po aplikaci dávky ( $T_{max}$ ). Koncentrace tulathromycinu v plicním homogenátu byly podstatně vyšší než v plazmě. Existují jasné důkazy o významné akumulaci tulathromycinu v neutrofilech a alveolárních makrofázích. Avšak *in vivo* koncentrace tulathromycinu v místě infekce plic není známa. Maximální koncentrace byly následovány pomalým systémovým poklesem s biologickým poločasem eliminace ( $t_{1/2}$ ) v plazmě 91 hodin. Vazba na plazmatické bílkoviny byla nízká, přibližně 40 %. Distribuční objem v ustáleném stavu ( $V_{ss}$ ) stanovený po intravenózní aplikaci byl 13,2 l/kg. Biologická dostupnost tulathromycinu po intramuskulární aplikaci u prasat byla přibližně 88 %.

Farmakokinetický profil tulathromycinu u ovcí po podání jednorázové intramuskulární dávky 2,5 mg/kg živé hmotnosti dosáhl maximální koncentrace v plazmě ( $C_{max}$ ) 1,19 µg/ml přibližně za 15 minut ( $T_{max}$ ) po podání a jeho biologický poločas eliminace ( $t_{1/2}$ ) byl 69,7 hodiny. Vazba na plazmatické bílkoviny byla zhruba 60–75 %. Po intravenózním podání byl distribuční objem v ustáleném stavu ( $V_{ss}$ ) 31,7 l/kg. Biologická dostupnost tulathromycinu po intramuskulárním podání byla u ovcí 100 %.

## 6. FARMACEUTICKÉ ÚDAJE

### 6.1 Seznam pomocných látek

Thioglycerol  
Propylenglykol  
Kyselina citronová  
Kyselina chlorovodíková, zředěná (pro úpravu pH)  
Hydroxid sodný (pro úpravu pH)  
Voda pro injekci

### 6.2 Hlavní inkompatibility

Studie kompatibility nejsou k dispozici, a proto tento veterinární léčivý přípravek nesmí být mísen s žádnými dalšími veterinárními léčivými přípravky.

### 6.3 Doba použitelnosti

Doba použitelnosti veterinárního léčivého přípravku v neporušeném obalu: 2 roky.

Doba použitelnosti po prvním otevření vnitřního obalu: 28 dní.

#### **6.4 Zvláštní opatření pro uchovávání**

Tento veterinární léčivý přípravek nevyžaduje žádné zvláštní podmínky pro uchovávání.

#### **6.5 Druh a složení vnitřního obalu**

Skleněné injekční lahvičky typu I s chlorbutylovou zátkou pokrytou fluoropolymerem a hliníkovým uzávěrem.

##### Velikosti balení:

Papírová krabička obsahující 1 injekční lahvičku s 20 ml přípravku.

Papírová krabička obsahující 1 injekční lahvičku s 50 ml přípravku.

Papírová krabička obsahující 1 injekční lahvičku se 100 ml přípravku.

Papírová krabička obsahující 1 injekční lahvičku s 250 ml přípravku.

Papírová krabička obsahující 1 injekční lahvičku s 500 ml přípravku.

500 ml injekční lahvičky nesmí být používány u prasat a ovcí.

Na trhu nemusí být všechny velikosti balení.

#### **6.6 Zvláštní opatření pro zneškodňování nepoužitého veterinárního léčivého přípravku nebo odpadu, který pochází z tohoto přípravku**

Všechny nepoužité veterinární léčivé přípravky nebo odpad, který pochází z tohoto přípravku, musí být likvidován podle místních právních předpisů.

### **7. DRŽITEL ROZHODNUTÍ O REGISTRACI**

Elanco GmbH  
Heinz-Lohmann-Str. 4  
27472 Cuxhaven  
Německo

### **8. REGISTRAČNÍ ČÍSLO(A)**

EU/2/20/258/001 (20 ml)

EU/2/20/258/002 (50 ml)

EU/2/20/258/003 (100 ml)

EU/2/20/258/004 (250 ml)

EU/2/20/258/005 (500 ml)

### **9. DATUM REGISTRACE/PRODLOUŽENÍ REGISTRACE**

Datum registrace: 16/09/2020

### **10. DATUM REVIZE TEXTU**

Podrobné informace o tomto veterinárním léčivém přípravku jsou k dispozici na webových stránkách Evropské agentury pro léčivé přípravky (<http://www.ema.europa.eu/>).

## **ZÁKAZ PRODEJE, VÝDEJE A/NEBO POUŽITÍ**

Neuplatňuje se.



## 1. NÁZEV VETERINÁRNÍHO LÉČIVÉHO PŘÍPRAVKU

Increxxa 25 mg/ml injekční roztok pro prasata

## 2. KVALITATIVNÍ A KVANTITATIVNÍ SLOŽENÍ

Každý ml obsahuje:

### Léčivá látka:

Tulathromycinum 25 mg

### Pomocné látky:

Thioglycerol 5 mg

Úplný seznam pomocných látek viz bod 6.1.

## 3. LÉKOVÁ FORMA

Injekční roztok.

Čirý bezbarvý až světle žlutý roztok.

## 4. KLINICKÉ ÚDAJE

### 4.1 Cílové druhy zvířat

Prasata.

### 4.2 Indikace s upřesněním pro cílový druh zvířat

Léčba a metafylaxe respiračního onemocnění prasat (SRD) spojeného s *Actinobacillus pleuropneumoniae*, *Pasteurella multocida*, *Mycoplasma hyopneumoniae*, *Haemophilus parasuis* a *Bordetella bronchiseptica* citlivými na tulathromycin. Před použitím přípravku musí být stanovena přítomnost onemocnění ve skupině. Tento veterinární léčivý přípravek by se měl použít pouze v případě, když se u prasat očekává propuknutí onemocnění během 2–3 dnů.

### 4.3 Kontraindikace

Nepoužívat v případech přecitlivělosti na makrolidová antibiotika, nebo na některou z pomocných látek.

### 4.4 Zvláštní upozornění pro každý cílový druh

Vyskytuje se zkřížená rezistence s jinými makrolidy. Nepodávat současně s antimikrobiky s podobným mechanismem účinku, jako jsou ostatní makrolidy anebo linkosamidy.

### 4.5 Zvláštní opatření pro použití

#### Zvláštní opatření pro použití u zvířat

Použití tohoto veterinárního léčivého přípravku by mělo být založeno na testu citlivosti bakterií izolovaných ze zvířete. Pokud toto není možné, měla by být léčba založena na místní (regionální, farmové) epizootologické informaci o citlivosti cílové bakterie. Při použití tohoto veterinárního léčivého přípravku je nutno vzít v úvahu oficiální, národní a místní pravidla antibiotické politiky. Použití tohoto veterinárního léčivého přípravku, které je odlišné od pokynů uvedených v tomto souhrnu údajů o přípravku (SPC), může zvýšit prevalenci bakterií rezistentních k tulathromycinu a

snížit účinnost léčby ostatními makrolidy, linkosamidy a streptograminy skupiny B, z důvodu možné zkřížené rezistence.

Pokud dojde k reakci přecitlivělosti, měla by být okamžitě provedena odpovídající léčba.

#### Zvláštní opatření určené osobám, které podávají veterinární léčivý přípravek zvířatům

Tulathromycin dráždí oči. V případě náhodného kontaktu s očima, je třeba okamžitě vypláchnout oči čistou vodou.

Tulathromycin může způsobit senzibilizaci při kontaktu s pokožkou, která vede např. k zarudnutí kůže (erytém) a/nebo dermatitidě. V případě náhodného kontaktu s pokožkou, je třeba okamžitě umýt pokožku mýdlem a vodou.

Po použití si umyjte ruce.

V případě náhodného sebepoškození injekčně aplikovaným přípravkem vyhledejte ihned lékařskou pomoc a ukažte příbalovou informaci nebo etiketu praktickému lékaři.

Pokud existuje podezření na reakci přecitlivělosti po náhodné expozici (vyznačující se např. svěděním, potížemi s dýcháním, kopřivkou, otokem tváře, nevolností, zvracením), měla by být podána odpovídající léčba. Ihned vyhledejte lékařskou pomoc a ukažte příbalovou informaci nebo etiketu praktickému lékaři.

#### **4.6 Nežádoucí účinky (frekvence a závažnost)**

Patomorfologické reakce v místě injekčního podání (včetně vratných změn jako je překrvení, otok, fibróza a krvácení) jsou přítomny přibližně během 30 dní po aplikaci.

#### **4.7 Použití v průběhu březosti, laktace nebo snášky**

Laboratorní studie na potkanech a králících nepodaly důkaz o teratogenním, fetotoxickém účinku nebo maternální toxicitě. Nebyla stanovena bezpečnost veterinárního léčivého přípravku pro použití během březosti a laktace. Použít pouze po zvážení terapeutického prospěchu a rizika příslušným veterinárním lékařem.

#### **4.8 Interakce s dalšími léčivými přípravky a další formy interakce**

Nejsou známy.

#### **4.9 Podávané množství a způsob podání**

Intramuskulární podání.

Jednorázové intramuskulární podání 2,5 mg tulathromycinu/kg živé hmotnosti (ekvivalent 1 ml/10 kg živé hmotnosti) do krku.

Při léčbě prasat nad 40 kg živé hmotnosti rozdělte dávku tak, aby na jedno místo nebylo aplikováno více jak 4 ml.

Při jakémkoliv respiračním onemocnění se doporučuje léčit zvířata v počátečních stádiích onemocnění a zhodnotit odpověď na léčbu za 48 hodin po podání. Pokud klinické příznaky respiračního onemocnění přetrvávají nebo se zhoršují nebo dojde k recidivě, měla by být léčba změněna s použitím jiného antibiotika a je třeba s léčbou pokračovat až do vymizení klinických příznaků.

K zajištění správného dávkování má být živá hmotnost stanovena tak přesně, jak je to možné, aby se předešlo poddávkování. Při použití vícedávkové injekční lahvičky se doporučuje použití aspirační jehly nebo dávkovacího injekčního automatu, aby se předešlo nadměrnému propichování gumového uzávěru. Gumový uzávěr se může bezpečně propíchnut až 40x.

#### **4.10 Předávkování (symptomy, první pomoc, antidota), pokud je to nutné**

U mladých prasat vážících přibližně 10 kg po podání troj- nebo pětinasobku léčebné dávky byly pozorovány přechodné příznaky spojené s potížemi v místě podání a vyvolávající nadměrné hlasové projevy a neklid. Taktéž bylo pozorováno kulhání, pokud byla místem aplikace zadní noha.

#### 4.11 Ochranná(é) lhůta(y)

Maso: 13 dní.

## 5. FARMAKOLOGICKÉ VLASTNOSTI

Farmakoterapeutická skupina: antibakteriální léčiva pro systémovou aplikaci, makrolidy.  
ATCvet kód: QJ01FA94

### 5.1 Farmakodynamické vlastnosti

Tulathromycin je semi-syntetická makrolidová antimikrobiální látka, která pochází z fermentačního produktu. Odlišuje se od mnohých jiných makrolidů v tom, že má dlouhotrvající účinek, který je částečně způsoben jeho třemi aminovými skupinami; proto dostal chemické podskupinové označení triamilid.

Makrolidy jsou bakteriostaticky účinkující antibiotika a inhibují nepostradatelnou biosyntézu bílkovin díky jejich schopnosti selektivně se vázat na bakteriální ribozomální RNA. Působí prostřednictvím stimulace disociace peptidyl-tRNA z ribozomu během procesu translukace.

Tulathromycin má *in vitro* účinnost proti *Actinobacillus pleuropneumoniae*, *Pasteurella multocida*, *Mycoplasma hyopneumoniae*, *Haemophilus parasuis* a *Bordetella bronchiseptica*, bakteriálním patogenům nejčastěji spojeným s respiračními onemocněními prasat. Zvýšené hodnoty minimální inhibiční koncentrace (MIC) byly zjištěny u některých izolátů *Actinobacillus pleuropneumoniae*.

Clinical and Laboratory Standards Institute (CLSI) stanovil klinické hraniční hodnoty tulathromycinu proti *P. multocida* a *B. bronchiseptica* prasečího respiračního původu takto: **≤ 16 µg/ml citlivé a ≥ 64 µg/ml rezistentní**. Pro *A. pleuropneumoniae* prasečího respiračního původu byla stanovena hraniční hodnota citlivosti **≤ 64 µg/ml**. CLSI také zveřejnil klinické hraniční hodnoty pro tulathromycin založené na diskové difúzní metodě (CLSI dokument VET08, 4. vyd., 2018). Pro *H. parasuis* nejsou klinické hraniční hodnoty k dispozici. EUCAST ani CLSI nevytvořily standardní metody pro testování účinnosti antibakteriálních látek proti veterinárním druhům bakterií rodu *Mycoplasma*, a proto nebyla stanovena žádná interpretační kritéria.

Rezistence na makrolidy se může vyvinout mutacemi genů, které kódují ribozomální RNA (rRNA), nebo některých ribozomálních proteinů a to: enzymatickou modifikací (metylací) cílového místa 23S rRNA, obvykle se tím zvyšuje zkřížená rezistence s linkosamidy a skupinou B streptograminů (MLS<sub>B</sub> rezistence); nebo enzymatickou inaktivací; a nebo makrolidovým efluxem. MLS<sub>B</sub> rezistence může být vrozená nebo získaná. Rezistence může být chromozomální nebo kódována plazmidem a může být přenosná, pokud je spojena s transpozony, plazmidy, integračními a konjugačními elementy. Navíc plasticitu genomu *Mycoplasma* zvyšuje horizontální transfer velkých fragmentů chromozomů.

Tulathromycin kromě svých antimikrobiálních vlastností vykazuje v pokusných studiích také imunomodulační a protizánětlivý účinek. Tulathromycin spouští apoptózu (programovanou buněčnou smrt) v polymorfonukleárních buňkách (PMN; neutrofilů) skotu i prasat a odstranění apoptotických buněk makrofágy. Snižuje tvorbu prozánětlivých mediátorů leukotrienu B4 a CXCL-8 a indukuje tvorbu protizánětlivého lipidu lipoxinu A4 podporujícího hojení zánětu.

### 5.2 Farmakokinetické údaje

Farmakokinetický profil tulathromycinu u prasat po podání jednorázové intramuskulární dávky 2,5 mg/kg živé hmotnosti byl taktéž charakterizován rychlou a výraznou absorpcí a následně rozsáhlou

distribucí a pomalou eliminací. Maximální koncentrace ( $C_{max}$ ) v plazmě byla přibližně 0,6 µg/ml; dosažena přibližně za 30 minut po aplikaci dávky ( $T_{max}$ ). Koncentrace tulathromycinu v plicním homogenátu byly podstatně vyšší než v plazmě. Existují jasné důkazy o významné akumulaci tulathromycinu v neutrofilech a alveolárních makrofázích. Avšak *in vivo* koncentrace tulathromycinu v místě infekce plic není známa. Maximální koncentrace byly následovány pomalým systémovým poklesem s biologickým poločasem eliminace ( $t_{1/2}$ ) v plazmě 91 hodin. Vazba na plazmatické bílkoviny byla nízká, přibližně 40 %. Distribuční objem v ustáleném stavu ( $V_{ss}$ ) stanovený po intravenózní aplikaci byl 13,2 l/kg. Biologická dostupnost tulathromycinu po intramuskulární aplikaci u prasat byla přibližně 88 %.

## **6. FARMACEUTICKÉ ÚDAJE**

### **6.1 Seznam pomocných látek**

Thioglycerol  
Propylenglykol  
Kyselina citronová  
Kyselina chlorovodíková, zředěná (pro úpravu pH)  
Hydroxid sodný (pro úpravu pH)  
Voda pro injekci

### **6.2 Hlavní inkompatibility**

Studie kompatibility nejsou k dispozici, a proto tento veterinární léčivý přípravek nesmí být mísen s žádnými dalšími veterinárními léčivými přípravky.

### **6.3 Doba použitelnosti**

Doba použitelnosti veterinárního léčivého přípravku v neporušeném obalu: 2 roky.  
Doba použitelnosti po prvním otevření vnitřního obalu: 28 dní.

### **6.4 Zvláštní opatření pro uchovávání**

Tento veterinární léčivý přípravek nevyžaduje žádné zvláštní podmínky pro uchovávání.

### **6.5 Druh a složení vnitřního obalu**

Skleněné injekční lahvičky typu I s chlorbutylovou zátkou pokrytou fluoropolymerem a hliníkovým uzávěrem.

#### Velikosti balení:

Papírová krabička obsahující 1 injekční lahvičku s 50 ml přípravku.  
Papírová krabička obsahující 1 injekční lahvičku se 100 ml přípravku.  
Papírová krabička obsahující 1 injekční lahvičku s 250 ml přípravku.

Na trhu nemusí být všechny velikosti balení.

### **6.6 Zvláštní opatření pro zneškodňování nepoužitého veterinárního léčivého přípravku nebo odpadu, který pochází z tohoto přípravku**

Všechn nepoužitý veterinární léčivý přípravek nebo odpad, který pochází z tohoto přípravku, musí být likvidován podle místních právních předpisů.

## **7. DRŽITEL ROZHODNUTÍ O REGISTRACI**

Elanco GmbH  
Heinz-Lohmann-Str. 4  
27472 Cuxhaven  
Německo

## **8. REGISTRAČNÍ ČÍSLO(A)**

EU/2/20/258/006 (50 ml)  
EU/2/20/258/007 (100 ml)  
EU/2/20/258/008 (250 ml)

## **9. DATUM REGISTRACE/PRODLOUŽENÍ REGISTRACE**

Datum registrace: 16/09/2020

## **10. DATUM REVIZE TEXTU**

Podrobné informace o tomto veterinárním léčivém přípravku jsou k dispozici na webových stránkách Evropské agentury pro léčivé přípravky (<http://www.ema.europa.eu/>).

## **ZÁKAZ PRODEJE, VÝDEJE A/NEBO POUŽITÍ**

Neuplatňuje se.

## **PŘÍLOHA II**

- A. VÝROBCE ODPOVĚDNÝ ZA UVOLNĚNÍ ŠARŽE**
- B. PODMÍNKY REGISTRACE NEBO OMEZENÍ TÝKAJÍCÍ SE VÝDEJE  
A POUŽITÍ**
- C. DEKLARACE HODNOT MRL**
- D. DALŠÍ PODMÍNKY A POŽADAVKY REGISTRACE**

## A. VÝROBCE ODPOVĚDNÝ ZA UVOLNĚNÍ ŠARŽE

Jméno a adresa výrobce(ů) odpovědného(ých) za uvolnění šarže

FAREVA Amboise  
Zone Industrielle  
29 route des Industries  
37530 Pocé-sur-Cisse  
Francie

## B. PODMÍNKY REGISTRACE NEBO OMEZENÍ TÝKAJÍCÍ SE VÝDEJE A POUŽITÍ

Veterinární léčivý přípravek je vydáván pouze na předpis.

## C. DEKLARACE HODNOT MRL

Léčivá látka v Increxxa je povolenou látkou, která je charakterizována v tabulce 1 přílohy nařízení Komise (EU) č. 37/2010 tímto způsobem:

Farmakologicky účinná (é) látka(y)	Indikátorové reziduum	Druh zvířete	MRL	Cílové tkáně	Další ustanovení	Léčebné zařazení
Tulathromycin	(2R, 3S, 4R, 5R, 8R, 10R, 11R, 12S, 13S, 14R)-2-ethyl-3,4,10,13-tetrahydroxy-3,5,8,10,12,14-hexamethyl-11-[[3,4,6-trideoxy-3-(dimethylamino)-β-D-xylohexopyranosyl]oxy]-1-oxa-6-azacyclopentadecan-15-on, vyjádřeno jako ekvivalenty tulathromycinu	Ovce, kozy	450 µg/kg 250 µg/kg 5400 µg/kg 1800 µg/kg	Sval Tuk Játra Ledvina	Nepoužívat u zvířat, jejichž mléko je určeno pro lidskou spotřebu	Anti- infekční látky/ Antibiotika
		Skot	300 µg/kg 200 µg/kg 4500 µg/kg 3000 µg/kg	Sval Tuk Játra Ledvina		
		Prasata	800 µg/kg 300 µg/kg	Sval Kůže a tuk v přirozeném poměru	Játra Ledvina	

Pomocné látky uvedené v SPC v bodě 6.1 jsou povolenými látkami, pro které buď tabulka 1 přílohy nařízení Komise (EU) č. 37/2010 uvádí, že nejsou požadovány MRL nebo nespádají do působnosti nařízení (ES) č. 470/2009, pokud jsou použity pro tento veterinární léčivý přípravek.

## D. DALŠÍ PODMÍNKY A POŽADAVKY REGISTRACE

Specifické farmakovigilanční požadavky:

Předkládání periodicky aktualizované zprávy o bezpečnosti přípravku (PSUR) by mělo být synchronizováno a zasíláno ve stejné frekvenci jako u referenčního přípravku.

**PŘÍLOHA III**  
**OZNAČENÍ NA OBALU A PŘÍBALOVÁ INFORMACE**




## **A. OZNAČENÍ NA OBALU**

## PODROBNÉ ÚDAJE UVÁDĚNÉ NA VNĚJŠÍM OBALU

Papírová krabička (20 ml/50 ml/100 ml/250 ml)

### 1. NÁZEV VETERINÁRNÍHO LÉČIVÉHO PŘÍPRAVKU

Increxxa 100 mg/ml injekční roztok pro skot, prasata a ovce  
Tulathromycinum



### 2. OBSAH LÉČIVÝCH LÁTEK

Tulathromycinum 100 mg/ml

### 3. LÉKOVÁ FORMA

Injekční roztok.

### 4. VELIKOST BALENÍ

20 ml  
50 ml  
100 ml  
250 ml

### 5. CÍLOVÝ DRUH ZVÍŘAT

Skot, prasata a ovce.

### 6. INDIKACE

### 7. ZPŮSOB A CESTA(Y) PODÁNÍ

Skot: Subkutánní podání.  
Prasata a ovce: Intramuskulární podání.  
Před použitím čtěte příbalovou informaci.

## **8. OCHRANNÁ(É) LHŮTA(Y)**

Ochranné lhůty:

Maso:

Skot: 22 dní.

Prasata: 13 dní.

Ovce: 16 dní.

Nepoužívat u zvířat, jejichž mléko je určeno pro lidskou spotřebu.

Nepoužívat u březích zvířat, jejichž mléko bude určeno pro lidskou spotřebu během 2 měsíců před předpokládaným porodem.

## **9. ZVLÁŠTNÍ UPOZORNĚNÍ, POKUD JE (JSOU) NUTNÉ(Á)**

Před použitím čtěte příbalovou informaci.

## **10. DATUM EXSPIRACE**

EXP: {měsíc/rok}

Po 1. otevření spotřebujte do 28 dní.

## **11. ZVLÁŠTNÍ PODMÍNKY PRO UCHOVÁVÁNÍ**

## **12. ZVLÁŠTNÍ OPATŘENÍ PRO ZNEŠKODŇOVÁNÍ NEPOUŽITÝCH PŘÍPRAVKŮ NEBO ODPADU, POKUD JE JICH TŘEBA**

Zneškodňování odpadu: čtěte příbalovou informaci.

## **13. OZNAČENÍ „POUZE PRO ZVÍŘATA“ A PODMÍNKY NEBO OMEZENÍ TÝKAJÍCÍ SE VÝDEJE A POUŽITÍ, POKUD JE JICH TŘEBA**

Pouze pro zvířata. Veterinární léčivý přípravek je vydáván pouze na předpis.

## **14. OZNAČENÍ „UCHOVÁVAT MIMO DOHLED A DOSAH DĚTÍ“**

Uchovávat mimo dohled a dosah dětí.

## **15. JMÉNO A ADRESA DRŽITELE ROZHODNUTÍ O REGISTRACI**

Elanco GmbH  
Heinz-Lohmann-Str. 4  
27472 Cuxhaven  
Německo

**16. REGISTRAČNÍ ČÍSLO(A)**

EU/2/20/258/001 (20 ml)

EU/2/20/258/002 (50 ml)

EU/2/20/258/003 (100 ml)

EU/2/20/258/004 (250 ml)

**17. ČÍSLO ŠARŽE OD VÝROBCE**

Šarže: {číslo}

**PODROBNÉ ÚDAJE UVÁDĚNÉ NA VNĚJŠÍM OBALU**

Papírová krabička (500 ml)

**1. NÁZEV VETERINÁRNÍHO LÉČIVÉHO PŘÍPRAVKU**

Increxxa 100 mg/ml injekční roztok pro skot  
Tulathromycinum



**2. OBSAH LÉČIVÝCH LÁTEK**

Tulathromycinum 100 mg/ml

**3. LÉKOVÁ FORMA**

Injekční roztok.

**4. VELIKOST BALENÍ**

500 ml

**5. CÍLOVÝ DRUH ZVÍŘAT**

Skot.

**6. INDIKACE**

**7. ZPŮSOB A CESTA(Y) PODÁNÍ**

Subkutánní podání.  
Před použitím čtěte příbalovou informaci.

**8. OCHRANNÁ(É) LHŮTA(Y)**

Ochranná lhůta: Maso: 22 dní.

Nepoužívat u zvířat, jejichž mléko je určeno pro lidskou spotřebu.  
Nepoužívat u březích zvířat, jejichž mléko bude určeno pro lidskou spotřebu během 2 měsíců před předpokládaným porodem.

**9. ZVLÁŠTNÍ UPOZORNĚNÍ, POKUD JE (JSOU) NUTNÉ(Á)**

Před použitím čtěte příbalovou informaci.

**10. DATUM EXSPIRACE**

EXP: {měsíc/rok}

Po 1. otevření spotřebujte do 28 dní.

**11. ZVLÁŠTNÍ PODMÍNKY PRO UCHOVÁVÁNÍ**

**12. ZVLÁŠTNÍ OPATŘENÍ PRO ZNEŠKODŇOVÁNÍ NEPOUŽITÝCH PŘÍPRAVKŮ NEBO ODPADU, POKUD JE JICH TŘEBA**

Zneškodňování odpadu: čtěte příbalovou informaci.

**13. OZNAČENÍ „POUZE PRO ZVÍŘATA“ A PODMÍNKY NEBO OMEZENÍ TÝKAJÍCÍ SE VÝDEJE A POUŽITÍ, POKUD JE JICH TŘEBA**

Pouze pro zvířata. Veterinární léčivý přípravek je vydáván pouze na předpis.

**14. OZNAČENÍ „UCHOVÁVAT MIMO DOHLED A DOSAH DĚTÍ“**

Uchovávat mimo dohled a dosah dětí.

**15. JMÉNO A ADRESA DRŽITELE ROZHODNUTÍ O REGISTRACI**

Elanco GmbH  
Heinz-Lohmann-Str. 4  
27472 Cuxhaven  
Německo

**16. REGISTRAČNÍ ČÍSLO(A)**

EU/2/20/258/005

**17. ČÍSLO ŠARŽE OD VÝROBCE**

Šarže: {číslo}

**PODROBNÉ ÚDAJE UVÁDĚNÉ NA VNĚJŠÍM OBALU**

Papírová krabička (50 ml/100 ml/250 ml)

**1. NÁZEV VETERINÁRNÍHO LÉČIVÉHO PŘÍPRAVKU**

Increxxa 25 mg/ml injekční roztok pro prasata  
Tulathromycinum



**2. OBSAH LÉČIVÝCH LÁTEK**

Tulathromycinum 25 mg/ml

**3. LÉKOVÁ FORMA**

Injekční roztok.

**4. VELIKOST BALENÍ**

50 ml  
100 ml  
250 ml

**5. CÍLOVÝ DRUH ZVÍŘAT**

Prasata.

**6. INDIKACE**

**7. ZPŮSOB A CESTA(Y) PODÁNÍ**

Intramuskulární podání.  
Před použitím čtěte příbalovou informaci.

**8. OCHRANNÁ(É) LHŮTA(Y)**

Ochranná lhůta: Maso: 13 dní.

**9. ZVLÁŠTNÍ UPOZORNĚNÍ, POKUD JE (JSOU) NUTNÉ(Á)**

Před použitím čtěte příbalovou informaci.

**10. DATUM EXSPIRACE**

EXP: {měsíc/rok}

Po 1. otevření spotřebujte do 28 dní.

**11. ZVLÁŠTNÍ PODMÍNKY PRO UCHOVÁVÁNÍ****12. ZVLÁŠTNÍ OPATŘENÍ PRO ZNEŠKODŇOVÁNÍ NEPOUŽITÝCH PŘÍPRAVKŮ NEBO ODPADU, POKUD JE JICH TŘEBA**

Zneškodňování odpadu: čtěte příbalovou informaci.

**13. OZNAČENÍ „POUZE PRO ZVÍŘATA“ A PODMÍNKY NEBO OMEZENÍ TÝKAJÍCÍ SE VÝDEJE A POUŽITÍ, POKUD JE JICH TŘEBA**

Pouze pro zvířata. Veterinární léčivý přípravek je vydáván pouze na předpis.

**14. OZNAČENÍ „UCHOVÁVAT MIMO DOHLED A DOSAH DĚTÍ“**

Uchovávat mimo dohled a dosah dětí.

**15. JMÉNO A ADRESA DRŽITELE ROZHODNUTÍ O REGISTRACI**

Elanco GmbH  
Heinz-Lohmann-Str. 4  
27472 Cuxhaven  
Německo

**16. REGISTRAČNÍ ČÍSLO(A)**

EU/2/20/258/006 (50 ml)  
EU/2/20/258/007 (100 ml)  
EU/2/20/258/008 (250 ml)

**17. ČÍSLO ŠARŽE OD VÝROBCE**

Šarže: {číslo}




**PODROBNÉ ÚDAJE UVÁDĚNÉ NA VNITŘNÍM OBALU**

Injekční lahvička (skleněná - 100 ml/250 ml)

**1. NÁZEV VETERINÁRNÍHO LÉČIVÉHO PŘÍPRAVKU**

Increxxa 100 mg/ml injekční roztok pro skot, prasata a ovce  
Tulathromycinum



**2. OBSAH LÉČIVÝCH LÁTEK**

Tulathromycinum 100 mg/ml

**3. LÉKOVÁ FORMA**

Injekční roztok.

**4. VELIKOST BALENÍ**

100 ml  
250 ml

**5. CÍLOVÝ DRUH ZVÍŘAT**

Skot, prasata a ovce.

**6. INDIKACE**

**7. ZPŮSOB A CESTA(Y) PODÁNÍ**

Skot: s.c.  
Prasata a ovce: i.m.  
Před použitím čtěte příbalovou informaci.

**8. OCHRANNÁ(É) LHŮTA(Y)**

Ochranné lhůty:  
Maso:  
Skot: 22 dní.  
Prasata: 13 dní.  
Ovce: 16 dní.

Nepoužívat u zvířat, jejichž mléko je určeno pro lidskou spotřebu.

Nepoužívat u březích zvířat, jejichž mléko bude určeno pro lidskou spotřebu během 2 měsíců před předpokládaným porodem.

#### **9. ZVLÁŠTNÍ UPOZORNĚNÍ, POKUD JE (JSOU) NUTNÉ(Á)**

Před použitím čtěte příbalovou informaci.

#### **10. DATUM EXSPIRACE**

EXP: {měsíc/rok}

Po 1. otevření spotřebujte do 28 dní.

#### **11. ZVLÁŠTNÍ PODMÍNKY PRO UCHOVÁVÁNÍ**

#### **12. ZVLÁŠTNÍ OPATŘENÍ PRO ZNEŠKODŇOVÁNÍ NEPOUŽITÝCH PŘÍPRAVKŮ NEBO ODPADU, POKUD JE JICH TŘEBA**

#### **13. OZNAČENÍ „POUZE PRO ZVÍŘATA“ A PODMÍNKY NEBO OMEZENÍ TÝKAJÍCÍ SE VÝDEJE A POUŽITÍ, POKUD JE JICH TŘEBA**

Pouze pro zvířata. Veterinární léčivý přípravek je vydáván pouze na předpis.

#### **14. OZNAČENÍ „UCHOVÁVAT MIMO DOHLED A DOSAH DĚTÍ“**

#### **15. JMÉNO A ADRESA DRŽITELE ROZHODNUTÍ O REGISTRACI**

Elanco GmbH  
Heinz-Lohmann-Str. 4  
27472 Cuxhaven  
Německo

#### **16. REGISTRAČNÍ ČÍSLO(A)**

EU/2/20/258/003 (100 ml)

EU/2/20/258/004 (250 ml)

#### **17. ČÍSLO ŠARŽE OD VÝROBCE**

Lot: {číslo}

**PODROBNÉ ÚDAJE UVÁDĚNÉ NA VNITŘNÍM OBALU**

Injekční lahvička (skleněná - 500 ml)

**1. NÁZEV VETERINÁRNÍHO LÉČIVÉHO PŘÍPRAVKU**

Increxxa 100 mg/ml injekční roztok pro skot  
Tulathromycinum



**2. OBSAH LÉČIVÝCH LÁTEK**

Tulathromycinum 100 mg/ml

**3. LÉKOVÁ FORMA**

Injekční roztok.

**4. VELIKOST BALENÍ**

500 ml

**5. CÍLOVÝ DRUH ZVÍŘAT**

Skot.

**6. INDIKACE**

**7. ZPŮSOB A CESTA(Y) PODÁNÍ**

Subkutánní podání.  
Před použitím čtěte příbalovou informaci.

**8. OCHRANNÁ(É) LHŮTA(Y)**

Ochranná lhůta: Maso: 22 dní.

Nepoužívat u zvířat, jejichž mléko je určeno pro lidskou spotřebu.  
Nepoužívat u březích zvířat, jejichž mléko bude určeno pro lidskou spotřebu během 2 měsíců před předpokládaným porodem.

**9. ZVLÁŠTNÍ UPOZORNĚNÍ, POKUD JE (JSOU) NUTNÉ(Á)**

Před použitím čtěte příbalovou informaci.

**10. DATUM EXSPIRACE**

EXP: {měsíc/rok}

Po 1. otevření spotřebujte do 28 dní.

**11. ZVLÁŠTNÍ PODMÍNKY PRO UCHOVÁVÁNÍ**

**12. ZVLÁŠTNÍ OPATŘENÍ PRO ZNEŠKODŇOVÁNÍ NEPOUŽITÝCH PŘÍPRAVKŮ NEBO ODPADU, POKUD JE JICH TŘEBA**

**13. OZNAČENÍ „POUZE PRO ZVÍŘATA“ A PODMÍNKY NEBO OMEZENÍ TÝKAJÍCÍ SE VÝDEJE A POUŽITÍ, POKUD JE JICH TŘEBA**

Pouze pro zvířata. Veterinární léčivý přípravek je vydáván pouze na předpis.

**14. OZNAČENÍ „UCHOVÁVAT MIMO DOHLED A DOSAH DĚTÍ“**

**15. JMÉNO A ADRESA DRŽITELE ROZHODNUTÍ O REGISTRACI**

Elanco GmbH  
Heinz-Lohmann-Str. 4  
27472 Cuxhaven  
Německo

**16. REGISTRAČNÍ ČÍSLO(A)**

EU/2/20/258/005

**17. ČÍSLO ŠARŽE OD VÝROBCE**

Lot: {číslo}

**PODROBNÉ ÚDAJE UVÁDĚNÉ NA VNITŘNÍM OBALU**

Injekční lahvička (skleněná - 100 ml/250 ml)

**1. NÁZEV VETERINÁRNÍHO LÉČIVÉHO PŘÍPRAVKU**

Increxxa 25 mg/ml injekční roztok pro prasata  
Tulathromycinum



**2. OBSAH LÉČIVÝCH LÁTEK**

Tulathromycinum 25 mg/ml

**3. LÉKOVÁ FORMA**

Injekční roztok.

**4. VELIKOST BALENÍ**

100 ml  
250 ml

**5. CÍLOVÝ DRUH ZVÍŘAT**

Prasata.

**6. INDIKACE**

**7. ZPŮSOB A CESTA(Y) PODÁNÍ**

Intramuskulární podání.  
Před použitím čtěte příbalovou informaci.

**8. OCHRANNÁ(É) LHŮTA(Y)**

Ochranná lhůta: Maso: 13 dní.

**9. ZVLÁŠTNÍ UPOZORNĚNÍ, POKUD JE (JSOU) NUTNÉ(Á)**

Před použitím čtěte příbalovou informaci.

**10. DATUM EXSPIRACE**

EXP: {měsíc/rok}

Po 1. otevření spotřebujte do 28 dní.

**11. ZVLÁŠTNÍ PODMÍNKY PRO UCHOVÁVÁNÍ****12. ZVLÁŠTNÍ OPATŘENÍ PRO ZNEŠKODŇOVÁNÍ NEPOUŽITÝCH PŘÍPRAVKŮ NEBO ODPADU, POKUD JE JICH TŘEBA****13. OZNAČENÍ „POUZE PRO ZVÍŘATA“ A PODMÍNKY NEBO OMEZENÍ TÝKAJÍCÍ SE VÝDEJE A POUŽITÍ, POKUD JE JICH TŘEBA**

Pouze pro zvířata. Veterinární léčivý přípravek je vydáván pouze na předpis.

**14. OZNAČENÍ „UCHOVÁVAT MIMO DOHLED A DOSAH DĚTÍ“****15. JMÉNO A ADRESA DRŽITELE ROZHODNUTÍ O REGISTRACI**

Elanco GmbH  
Heinz-Lohmann-Str. 4  
27472 Cuxhaven  
Německo

**16. REGISTRAČNÍ ČÍSLO(A)**

EU/2/20/258/007 (100 ml)

EU/2/20/258/008 (250 ml)

**17. ČÍSLO ŠARŽE OD VÝROBCE**


Lot: {číslo}

## MINIMÁLNÍ ÚDAJE UVÁDĚNÉ NA VNITŘNÍM OBALU MALÉ VELIKOSTI

Injekční lahvička (skleněná - 20 ml/50 ml)

### 1. NÁZEV VETERINÁRNÍHO LÉČIVÉHO PŘÍPRAVKU

Increxxa 100 mg/ml injekční roztok pro skot, prasata a ovce  
Tulathromycinum



### 2. MNOŽSTVÍ LÉČIVÉ(ÝCH) LÁTKY(EK)

Tulathromycinum 100 mg/ml

### 3. OBSAH VYJÁDŘENÝ HMOTNOSTÍ, OBJEMEM NEBO POČTEM DÁVEK

20 ml  
50 ml

### 4. CESTA(Y) PODÁNÍ

Skot: s.c.  
Prasata a ovce: i.m.

### 5. OCHRANNÁ(É) LHŮTA(Y)

Ochranné lhůty:  
Maso:  
Skot: 22 dní.  
Prasata: 13 dní.  
Ovce: 16 dní.

Nepoužívat u zvířat, jejichž mléko je určeno pro lidskou spotřebu.

### 6. ČÍSLO ŠARŽE

Lot: {číslo}

### 7. DATUM EXSPIRACE

EXP: {měsíc/rok}  
Po 1. otevření spotřebujte do 28 dní.

## **8. OZNAČENÍ „POUZE PRO ZVÍŘATA“**

Pouze pro zvířata.




**MINIMÁLNÍ ÚDAJE UVÁDĚNÉ NA VNITŘNÍM OBALU MALÉ VELIKOSTI**

Injekční lahvička (skleněná - 50 ml)

**1. NÁZEV VETERINÁRNÍHO LÉČIVÉHO PŘÍPRAVKU**

Increxxa 25 mg/ml injekční roztok pro prasata  
Tulathromycinum



**2. MNOŽSTVÍ LÉČIVÉ(ÝCH) LÁTKY(EK)**

Tulathromycinum 25 mg/ml

**3. OBSAH VYJÁDŘENÝ HMOTNOSTÍ, OBJEMEM NEBO POČTEM DÁVEK**

50 ml

**4. CESTA(Y) PODÁNÍ**

i.m.

**5. OCHRANNÁ(É) LHŮTA(Y)**

Ochranná lhůta: Maso: 13 dní.

**6. ČÍSLO ŠARŽE**

Lot: {číslo}

**7. DATUM EXSPIRACE**

EXP: {měsíc/rok}  
Po 1. otevření spotřebujte do 28 dní.

**8. OZNAČENÍ „POUZE PRO ZVÍŘATA“**

Pouze pro zvířata.

## **B. PŘÍBALOVÁ INFORMACE**

## PŘÍBALOVÁ INFORMACE

### Increxxa 100 mg/ml injekční roztok pro skot, prasata a ovce

#### 1. JMÉNO A ADRESA DRŽITELE ROZHODNUTÍ O REGISTRACI A DRŽITELE POVOLENÍ K VÝROBĚ ODPOVĚDNÉHO ZA UVOLNĚNÍ ŠARŽE, POKUD SE NESHODUJE

Držitel rozhodnutí o registraci:

Elanco GmbH  
Heinz-Lohmann-Str. 4  
27472 Cuxhaven  
Německo

Výrobce odpovědný za uvolnění šarže:

FAREVA Amboise  
Zone Industrielle  
29 route des Industries  
37530 Pocé-sur-Cisse  
Francie

#### 2. NÁZEV VETERINÁRNÍHO LÉČIVÉHO PŘÍPRAVKU

Increxxa 100 mg/ml injekční roztok pro skot, prasata a ovce  
Tulathromycinum

#### 3. OBSAH LÉČIVÝCH A OSTATNÍCH LÁTEK

Každý ml obsahuje:

**Léčivá látka:**

Tulathromycinum 100 mg

**Pomocné látky:**

Thioglycerol 5 mg

Čirý bezbarvý až světle žlutý injekční roztok.

#### 4. INDIKACE

Skot

Léčba a metafylaxe bovinní respirační choroby (BRD) spojené s *Mannheimia haemolytica*, *Pasteurella multocida*, *Histophilus somni* a *Mycoplasma bovis* citlivými na tulathromycin. Před použitím přípravku musí být stanovena přítomnost onemocnění ve skupině. Léčba infekční bovinní keratokonjunktivitidy (IBK) spojené s *Moraxella bovis*, citlivou na tulathromycin.

Prasata

Léčba a metafylaxe respiračního onemocnění prasat (SRD) spojeného s *Actinobacillus pleuropneumoniae*, *Pasteurella multocida*, *Mycoplasma hyopneumoniae*, *Haemophilus parasuis* a *Bordetella bronchiseptica* citlivými na tulathromycin. Před použitím přípravku musí být stanovena přítomnost onemocnění ve skupině. Tento veterinární léčivý přípravek by se měl použít pouze v případě, když se u prasat očekává propuknutí onemocnění během 2–3 dnů.

## Ovce

Léčba počáteční fáze infekční pododermatitidy (nekrobacilóza prstů) spojené s virulentním *Dichelobacter nodosus* vyžadujícím systémovou léčbu.

## **5. KONTRAINDIKACE**

Nepoužívat v případech přecitlivělosti na makrolidová antibiotika nebo na některou z pomocných látek.

## **6. NEŽÁDOUCÍ ÚČINKY**

Subkutánní podání tohoto veterinárního léčivého přípravku u skotu vyvolá velmi často přechodné bolestivé reakce a lokální otok v místě injekčního podání, které mohou přetrvávat až 30 dní. Tyto reakce nebyly pozorovány u prasat a ovcí po intramuskulárním podání.

Patomorfologické reakce v místě injekčního podání (včetně vratných změn jako je překrvení, otok, fibróza a krvácení) jsou velmi časté přibližně 30 dní po aplikaci u skotu a prasat.

U ovcí jsou po intramuskulárním podání velmi časté přechodné projevy neklidu (třesení hlavou, drbání místa podání, ustupování vzad). Tyto příznaky odezní během několika minut.


Četnost nežádoucích účinků je charakterizována podle následujících pravidel:

- velmi časté (nežádoucí účinek(nky) se projevil(y) u více než 1 z 10 ošetřených zvířat)
- časté (u více než 1, ale méně než 10 ze 100 ošetřených zvířat)
- neobvyklé (u více než 1, ale méně než 10 z 1000 ošetřených zvířat)
- vzácné (u více než 1, ale méně než 10 z 10000 ošetřených zvířat)
- velmi vzácné (u méně než 1 z 10000 ošetřených zvířat, včetně ojedinělých hlášení)

Jestliže zaznamenáte kterýkoliv z nežádoucích účinků a to i takové, které nejsou uvedeny v této příbalové informaci, nebo si myslíte, že léčivo nefunguje, oznamte to, prosím, vašemu veterinárnímu lékaři.

## **7. CÍLOVÝ DRUH ZVÍŘAT**

Skot, prasata a ovce.



## **8. DÁVKOVÁNÍ PRO KAŽDÝ DRUH, CESTA(Y) A ZPŮSOB PODÁNÍ**

### Skot

Subkutánní podání.

Jednorázové subkutánní podání 2,5 mg tulathromycinu/kg živé hmotnosti (ekvivalent 1 ml/40 kg živé hmotnosti). Při léčbě skotu nad 300 kg živé hmotnosti rozdělte dávku tak, aby na jedno místo nebylo aplikováno více jak 7,5 ml.

### Prasata

Intramuskulární podání.

Jednorázové intramuskulární podání 2,5 mg tulathromycinu/kg živé hmotnosti (ekvivalent 1 ml/40 kg živé hmotnosti) do krku. Při léčbě prasat nad 80 kg živé hmotnosti rozdělte dávku tak, aby na jedno místo nebylo aplikováno více jak 2 ml.

#### Ovce

Intramuskulární podání.

Jednorázové intramuskulární podání 2,5 mg tulathromycinu/kg živé hmotnosti (ekvivalent 1 ml/40 kg živé hmotnosti) do krku.

### **9. POKYNY PRO SPRÁVNÉ PODÁNÍ**

Při jakémkoliv respiračním onemocnění se doporučuje léčit zvířata v počátečních stádiích onemocnění a zhodnotit odpověď na léčbu za 48 hodin po podání. Pokud klinické příznaky respiračního onemocnění přetrvávají nebo se zhoršují nebo dojde k recidivě, měla by být léčba změněna s použitím jiného antibiotika a je třeba s léčbou pokračovat až do vymizení klinických příznaků.

K zajištění správného dávkování má být živá hmotnost stanovena tak přesně, jak je to možné, aby se předešlo poddávkování. Při použití vícedávkové injekční lahvičky se doporučuje použití aspirační jehly nebo dávkovacího injekčního automatu, aby se předešlo nadměrnému propíchování gumového uzávěru. Gumový uzávěr se může bezpečně propíchnut až 40x.

### **10. OCHRANNÁ(É) LHŮTA(Y)**

Skot (maso): 22 dní.

Prasata (maso): 13 dní.

Ovce (maso): 16 dní.

Nepoužívat u zvířat, jejichž mléko je určeno pro lidskou spotřebu.

Nepoužívat u březích zvířat, jejichž mléko bude určeno pro lidskou spotřebu během 2 měsíců před předpokládaným porodem.

### **11. ZVLÁŠTNÍ OPATŘENÍ PRO UCHOVÁVÁNÍ**

Uchovávat mimo dohled a dosah dětí.

Tento veterinární léčivý přípravek nevyžaduje žádné zvláštní podmínky pro uchovávání.

Nepoužívejte tento veterinární léčivý přípravek po uplynutí doby použitelnosti uvedené na etiketě po EXP.

Doba použitelnosti po prvním otevření vnitřního obalu: 28 dní.

### **12. ZVLÁŠTNÍ UPOZORNĚNÍ**

Zvláštní upozornění pro každý cílový druh:

Vyskytuje se zkřížená rezistence s jinými makrolidy. Nepodávat současně s antimikrobiky s podobným mechanismem účinku, jako jsou ostatní makrolidy anebo linkosamidy.

Ovce:

Účinnost antimikrobiální léčby nekrobacilózy prstů může být snížena různými faktory, jako je vlhké prostředí nebo také nesprávná zoohygiena chovu. Proto by léčba nekrobacilózy měla být spojena s dalšími opatřeními, např. zajištěním suchého prostředí.

Antibiotická léčba benigní nekrobacilózy prstů se nepovažuje za vhodnou. Tulathromycin vykazoval omezenou účinnost u ovcí s vážnými klinickými příznaky nebo chronickou nekrobacilózou prstů a proto by měl být podáván pouze v počáteční fázi nekrobacilózy.

#### Zvláštní opatření pro použití u zvířat:

Použití tohoto veterinárního léčivého přípravku by mělo být založeno na testu citlivosti bakterií izolovaných ze zvířete. Pokud toto není možné, měla by být léčba založena na místní (regionální, farmové) epizootologické informaci o citlivosti cílové bakterie. Při použití tohoto veterinárního léčivého přípravku je nutno vzít v úvahu oficiální, národní a místní pravidla antibiotické politiky. Použití tohoto veterinárního léčivého přípravku, které je odlišné od pokynů uvedených v této příbalové informaci, může zvýšit prevalenci bakterií rezistentních k tulathromycinu a snížit účinnost léčby ostatními makrolidy, linkosamidy a streptograminy skupiny B, z důvodu možné zkřížené rezistence. Pokud dojde k reakci přecitlivělosti, měla by být okamžitě provedena odpovídající léčba.

#### Zvláštní opatření určené osobám, které podávají veterinární léčivý přípravek zvířatům:

Tulathromycin dráždí oči. V případě náhodného kontaktu s očima, je třeba okamžitě vypláchnout oči čistou vodou.

Tulathromycin může způsobit senzibilizaci při kontaktu s pokožkou, která vede např. k zarudnutí kůže (erytém) a/nebo dermatitidě. V případě náhodného kontaktu s pokožkou, je třeba okamžitě umýt pokožku mýdlem a vodou.

Po použití si umyjte ruce.

V případě náhodného sebepoškození injekčně aplikovaným přípravkem vyhledejte ihned lékařskou pomoc a ukažte příbalovou informaci nebo etiketu praktickému lékaři.

Pokud existuje podezření na reakci přecitlivělosti po náhodné expozici (vyznačující se např. svěděním, potížemi s dýcháním, kopřivkou, otokem tváře, nevolností, zvracením), měla by být podána odpovídající léčba. Ihned vyhledejte lékařskou pomoc a ukažte příbalovou informaci nebo etiketu praktickému lékaři.

#### Březost a laktace:

Laboratorní studie na potkanech a králících nepodaly důkaz o teratogenním, fetotoxickém účinku nebo maternální toxicitě. Nebyla stanovena bezpečnost veterinárního léčivého přípravku pro použití během březosti a laktace. Použit pouze po zvážení terapeutického prospěchu a rizika příslušným veterinárním lékařem.

#### Interakce s dalšími léčivými přípravky a další formy interakce:

Nejsou známy.

#### Předávkování (symptomy, první pomoc, antidota):

U skotu při podání troj-, pěti- nebo desetinásobku doporučené dávky byly pozorovány přechodné příznaky spojené s potížemi v místě podání, které následně vyvolaly neklid, třesení hlavou, hrabání nohou po zemi a krátkodobé snížení příjmu krmiva. Mírná degenerace myokardu byla pozorována u skotu, který dostal pětinašobek až šestinašobek doporučené dávky.

U mladých prasat vážících přibližně 10 kg po podání troj- nebo pětinašobku léčebné dávky byly pozorovány přechodné příznaky spojené s potížemi v místě podání a vyvolávající nadměrné hlasové projevy a neklid. Taktéž bylo pozorováno kulhání, pokud byla místem aplikace zadní noha.

U jehňat (zhruba v 6 týdnech věku) po podání troj- nebo pětinašobku doporučené dávky byly pozorovány přechodné příznaky spojené s potížemi v místě podání, zahrnující ustupování vzad, třesení hlavou, drbání v místě podání, polehávání a vstávání, bečení.

#### Inkompatibility:

Studie kompatibility nejsou k dispozici, a proto tento veterinární léčivý přípravek nesmí být mísen s žádnými dalšími veterinárními léčivými přípravky.

### **13. ZVLÁŠTNÍ OPATŘENÍ PRO ZNEŠKODŇOVÁNÍ NEPOUŽITÝCH PŘÍPRAVKŮ NEBO ODPADU, POKUD JE JICH TŘEBA**

Léčivé přípravky se nesmí likvidovat prostřednictvím odpadní vody či domovního odpadu.

O možnostech likvidace nepotřebných léčivých přípravků se poraďte s vaším veterinárním lékařem nebo lékárníkem. Tato opatření napomáhají chránit životní prostředí.

#### 14. DATUM POSLEDNÍ REVIZE PŘÍBALOVÉ INFORMACE

Podrobné informace o tomto veterinárním léčivém přípravku jsou k dispozici na webových stránkách Evropské agentury pro léčivé přípravky (<http://www.ema.europa.eu/>).

#### 15. DALŠÍ INFORMACE

##### Velikosti balení:

Papírová krabička obsahující 1 injekční lahvičku s 20 ml přípravku.  
Papírová krabička obsahující 1 injekční lahvičku s 50 ml přípravku.  
Papírová krabička obsahující 1 injekční lahvičku se 100 ml přípravku.  
Papírová krabička obsahující 1 injekční lahvičku s 250 ml přípravku.  
Papírová krabička obsahující 1 injekční lahvičku s 500 ml přípravku.

500 ml injekční lahvičky nesmí být používány u prasat a ovcí.

Na trhu nemusí být všechny velikosti balení.

Tulathromycin je semi-syntetická makrolidová antimikrobiální látka, která pochází z fermentačního produktu. Odlišuje se od mnohých jiných makrolidů v tom, že má dlouhotrvající účinek, který je částečně způsoben jeho třemi aminovými skupinami; proto dostal chemické podskupinové označení triamilid.

Makrolidy jsou bakteriostaticky účinkující antibiotika a inhibují nepostradatelnou biosyntézu bílkovin díky jejich schopnosti selektivně se vázat na bakteriální ribozomální RNA. Působí prostřednictvím stimulace disociace peptidyl-tRNA z ribozomu během procesu translukace.

Tulathromycin má *in vitro* účinnost proti *Mannheimia haemolytica*, *Pasteurella multocida*, *Histophilus somni* a *Mycoplasma bovis*, a *Actinobacillus pleuropneumoniae*, *Pasteurella multocida*, *Mycoplasma hyopneumoniae*, *Haemophilus parasuis* a *Bordetella bronchiseptica*, bakteriálním patogenům nejčastěji spojeným s respiračními onemocněními skotu a prasat. Zvýšené hodnoty minimální inhibiční koncentrace (MIC) byly zjištěny u některých izolátů *Histophilus somni* a *Actinobacillus pleuropneumoniae*. Byla stanovena *in vitro* účinnost proti *Dichelobacter nodosus* (*vir*), bakteriálnímu patogenu, který je nejčastěji spojen s infekční pododermatitidou (nekrobacilózou prstů) u ovcí.

Clinical and Laboratory Standards Institute (CLSI) stanovil klinické hraniční hodnoty tulathromycinu proti *M. haemolytica*, *P. multocida* a *H. somni* bovinního respiračního původu a *P. multocida* a *B. bronchiseptica* prasečího respiračního původu takto: **≤ 16 µg/ml citlivé a ≥ 64 µg/ml rezistentní**. Pro *A. pleuropneumoniae* prasečího respiračního původu byla stanovena hraniční hodnota citlivosti **≤ 64 µg/ml**. CLSI také zveřejnil klinické hraniční hodnoty pro tulathromycin založené na diskové difúzní metodě (CLSI dokument VET08, 4. vyd., 2018). Pro *H. parasuis* nejsou klinické hraniční hodnoty k dispozici. EUCAST ani CLSI nevytvořily standardní metody pro testování účinnosti antibakteriálních látek proti veterinárním druhům bakterií rodu *Mycoplasma*, a proto nebyla stanovena žádná interpretační kritéria.

Tulathromycin má rovněž *in vitro* účinnost proti *Moraxella bovis*, bakteriálnímu patogenu nejčastěji spojenému s infekční bovinní keratokonjunktivitidou (IBK).

Rezistence na makrolidy se může vyvinout mutacemi genů, které kódují ribozomální RNA (rRNA), nebo některých ribozomálních proteinů a to: enzymatickou modifikací (metylací) cílového místa 23S rRNA, obvykle se tím zvyšuje zkřížená rezistence s linkosamidy a skupinou B streptograminů (MLS<sub>B</sub> rezistence); nebo enzymatickou inaktivací; a nebo makrolidovým efluxem. MLS<sub>B</sub> rezistence může být

vrozená nebo získaná. Rezistence může být chromozomální nebo kódována plazmidem a může být přenosná, pokud je spojena s transpozony, plazmidy, integračními a konjugačními elementy. Navíc plasticitu genomu *Mycoplasma* zvyšuje horizontální transfer velkých fragmentů chromozomů.

Tulathromycin kromě svých antimikrobiálních vlastností vykazuje v pokusných studiích také imunomodulační a protizánětlivý účinek. Tulathromycin spouští apoptózu (programovanou buněčnou smrt) v polymorfonukleárních buňkách (PMN; neutrofilů) skotu i prasat a odstranění apoptotických buněk makrofágy. Snižuje tvorbu prozánětlivých mediátorů leukotrienu B4 a CXCL-8 a indukuje tvorbu protizánětlivého lipidu lipoxinu A4 podporujícího hojení zánětu.

Farmakokinetický profil tulathromycinu u skotu po podání jednorázové subkutánní dávky 2,5 mg/kg živé hmotnosti byl charakterizován rychlou a výraznou absorpcí a následně rozsáhlou distribucí a pomalou eliminací. Maximální koncentrace ( $C_{max}$ ) v plazmě byla přibližně 0,5 µg/ml; dosažena přibližně za 30 minut po aplikaci dávky ( $T_{max}$ ). Koncentrace tulathromycinu v plicním homogenátu byly podstatně vyšší než v plazmě. Existují jasné důkazy o významné akumulaci tulathromycinu v neutrofilech a alveolárních makrofázích. Avšak *in vivo* koncentrace tulathromycinu v místě infekce plic není známa. Maximální koncentrace byly následovány pomalým systémovým poklesem s biologickým poločasem eliminace ( $t_{1/2}$ ) v plazmě 90 hodin. Vazba na plazmatické bílkoviny byla nízká, přibližně 40 %. Distribuční objem v ustáleném stavu ( $V_{ss}$ ) stanovený po intravenózní aplikaci byl 11 l/kg. Biologická dostupnost tulathromycinu po subkutánní aplikaci u skotu byla přibližně 90 %.

Farmakokinetický profil tulathromycinu u prasat po podání jednorázové intramuskulární dávky 2,5 mg/kg živé hmotnosti byl taktéž charakterizován rychlou a výraznou absorpcí a následně rozsáhlou distribucí a pomalou eliminací. Maximální koncentrace ( $C_{max}$ ) v plazmě byla přibližně 0,6 µg/ml; dosažena přibližně za 30 minut po aplikaci dávky ( $T_{max}$ ).

Koncentrace tulathromycinu v plicním homogenátu byly podstatně vyšší než v plazmě. Existují jasné důkazy o významné akumulaci tulathromycinu v neutrofilech a alveolárních makrofázích. Avšak *in vivo* koncentrace tulathromycinu v místě infekce plic není známa. Maximální koncentrace byly následovány pomalým systémovým poklesem s biologickým poločasem eliminace ( $t_{1/2}$ ) v plazmě 91 hodin. Vazba na plazmatické bílkoviny byla nízká, přibližně 40 %. Distribuční objem v ustáleném stavu ( $V_{ss}$ ) stanovený po intravenózní aplikaci byl 13,2 l/kg. Biologická dostupnost tulathromycinu po intramuskulární aplikaci u prasat byla přibližně 88 %.

Farmakokinetický profil tulathromycinu u ovcí po podání jednorázové intramuskulární dávky 2,5 mg/kg živé hmotnosti dosáhl maximální koncentrace v plazmě ( $C_{max}$ ) 1,19 µg/ml přibližně za 15 minut ( $T_{max}$ ) po podání a jeho biologický poločas eliminace ( $t_{1/2}$ ) byl 69,7 hodiny. Vazba na plazmatické bílkoviny byla zhruba 60–75 %. Po intravenózním podání byl distribuční objem v ustáleném stavu ( $V_{ss}$ ) 31,7 l/kg. Biologická dostupnost tulathromycinu po intramuskulárním podání byla u ovcí 100 %.



## PŘÍBALOVÁ INFORMACE

### Increxxa 25 mg/ml injekční roztok pro prasata

#### **1. JMÉNO A ADRESA DRŽITELE ROZHODNUTÍ O REGISTRACI A DRŽITELE POVOLENÍ K VÝROBĚ ODPOVĚDNÉHO ZA UVOLNĚNÍ ŠARŽE, POKUD SE NESHODUJE**

Držitel rozhodnutí o registraci:

Elanco GmbH  
Heinz-Lohmann-Str. 4  
27472 Cuxhaven  
Německo

Výrobce odpovědný za uvolnění šarže:

FAREVA Amboise  
Zone Industrielle  
29 route des Industries  
37530 Pocé-sur-Cisse  
Francie

#### **2. NÁZEV VETERINÁRNÍHO LÉČIVÉHO PŘÍPRAVKU**

Increxxa 25 mg/ml injekční roztok pro prasata  
Tulathromycinum

#### **3. OBSAH LÉČIVÝCH A OSTATNÍCH LÁTEK**

Každý ml obsahuje:

**Léčivá látka:**

Tulathromycinum 25 mg

**Pomocné látky:**

Thioglycerol 5 mg

Čirý bezbarvý až světle žlutý injekční roztok.

#### **4. INDIKACE**

Léčba a metafylaxe respiračního onemocnění prasat (SRD) spojeného s *Actinobacillus pleuropneumoniae*, *Pasteurella multocida*, *Mycoplasma hyopneumoniae*, *Haemophilus parasuis* a *Bordetella bronchiseptica* citlivými na tulathromycin. Před použitím přípravku musí být stanovena přítomnost onemocnění ve skupině. Tento veterinární léčivý přípravek by se měl použít pouze v případě, když se u prasat očekává propuknutí onemocnění během 2–3 dnů.

#### **5. KONTRAINDIKACE**

Nepoužívat v případech přecitlivělosti na makrolidová antibiotika nebo na některou z pomocných látek.

## **6. NEŽÁDOUCÍ ÚČINKY**

Patomorfologické reakce v místě injekčního podání (včetně vratných změn jako je překrvení, otok, fibróza a krvácení) jsou přítomny přibližně během 30 dní po aplikaci.

Jestliže zaznamenáte kterýkoliv z nežádoucích účinků a to i takové, které nejsou uvedeny v této příbalové informaci, nebo si myslíte, že léčivo nefunguje, oznamte to, prosím, vašemu veterinárnímu lékaři.

## **7. CÍLOVÝ DRUH ZVÍŘAT**

Prasata.



## **8. DÁVKOVÁNÍ PRO KAŽDÝ DRUH, CESTA(Y) A ZPŮSOB PODÁNÍ**

Intramuskulární podání.

Jednorázové intramuskulární podání 2,5 mg tulathromycinu/kg živé hmotnosti (ekvivalent 1 ml/10 kg živé hmotnosti) do krku. Při léčbě prasat nad 40 kg živé hmotnosti rozdělte dávku tak, aby na jedno místo nebylo aplikováno více jak 4 ml.

## **9. POKYNY PRO SPRÁVNÉ PODÁNÍ**

Při jakémkoliv respiračním onemocnění se doporučuje léčit zvířata v počátečních stádiích onemocnění a zhodnotit odpověď na léčbu za 48 hodin po podání. Pokud klinické příznaky respiračního onemocnění přetrvávají nebo se zhoršují nebo dojde k recidivě, měla by být léčba změněna s použitím jiného antibiotika a je třeba s léčbou pokračovat až do vymizení klinických příznaků.

K zajištění správného dávkování má být živá hmotnost stanovena tak přesně, jak je to možné, aby se předešlo poddávkování. Při použití vícedávkové injekční lahvičky se doporučuje použití aspirační jehly nebo dávkovacího injekčního automatu, aby se předešlo nadměrnému propichování gumového uzávěru. Gumový uzávěr se může bezpečně propíchnout až 40x.

## **10. OCHRANÁ(É) LHŮTA(Y)**

Maso: 13 dní.

## **11. ZVLÁŠTNÍ OPATŘENÍ PRO UCHOVÁVÁNÍ**

Uchovávat mimo dohled a dosah dětí.

Tento veterinární léčivý přípravek nevyžaduje žádné zvláštní podmínky pro uchovávání.

Nepoužívejte tento veterinární léčivý přípravek po uplynutí doby použitelnosti uvedené na etiketě po EXP.

Doba použitelnosti po prvním otevření vnitřního obalu: 28 dní.

## **12. ZVLÁŠTNÍ UPOZORNĚNÍ**

#### Zvláštní upozornění pro každý cílový druh:

Vyskytuje se zkřížená rezistence s jinými makrolidy. Nepodávat současně s antimikrobiky s podobným mechanismem účinku, jako jsou ostatní makrolidy anebo linkosamidy.

#### Zvláštní opatření pro použití u zvířat:

Použití tohoto veterinárního léčivého přípravku by mělo být založeno na testu citlivosti bakterií izolovaných ze zvířete. Pokud toto není možné, měla by být léčba založena na místní (regionální, farmové) epizootologické informaci o citlivosti cílové bakterie. Při použití tohoto veterinárního léčivého přípravku je nutno vzít v úvahu oficiální, národní a místní pravidla antibiotické politiky. Použití tohoto veterinárního léčivého přípravku, které je odlišné od pokynů uvedených v této příbalové informaci, může zvýšit prevalenci bakterií rezistentních k tulathromycinu a snížit účinnost léčby ostatními makrolidy, linkosamidy a streptograminy skupiny B, z důvodu možné zkřížené rezistence. Pokud dojde k reakci přecitlivělosti, měla by být okamžitě provedena odpovídající léčba.

#### Zvláštní opatření určené osobám, které podávají veterinární léčivý přípravek zvířatům:

Tulathromycin dráždí oči. V případě náhodného kontaktu s očima, je třeba okamžitě vypláchnout oči čistou vodou.

Tulathromycin může způsobit senzibilizaci při kontaktu s pokožkou, která vede např. k zarudnutí kůže (erytém) a/nebo dermatitidě. V případě náhodného kontaktu s pokožkou, je třeba okamžitě umýt pokožku mýdlem a vodou.

Po použití si umyjte ruce.

V případě náhodného sebepoškození injekčně aplikovaným přípravkem vyhledejte ihned lékařskou pomoc a ukažte příbalovou informaci nebo etiketu praktickému lékaři.

Pokud existuje podezření na reakci přecitlivělosti po náhodné expozici (vyznačující se např. svěděním, potížemi s dýcháním, kopřivkou, otokem tváře, nevolností, zvracením), měla by být podána odpovídající léčba. Ihned vyhledejte lékařskou pomoc a ukažte příbalovou informaci nebo etiketu praktickému lékaři.

#### Březost a laktace:

Laboratorní studie na potkanech a králících nepodaly důkaz o teratogenním, fetotoxickém účinku nebo maternální toxicitě. Nebyla stanovena bezpečnost veterinárního léčivého přípravku pro použití během březosti a laktace. Použít pouze po zvážení terapeutického prospěchu a rizika příslušným veterinárním lékařem.

#### Interakce s dalšími léčivými přípravky a další formy interakce:

Nejsou známy.

#### Předávkování (symptomy, první pomoc, antidota):

U mladých prasat vážících přibližně 10 kg po podání troj- nebo pětinásobku léčebné dávky byly pozorovány přechodné příznaky spojené s potížemi v místě podání a vyvolávající nadměrné hlasové projevy a neklid. Taktéž bylo pozorováno kulhání, pokud byla místem aplikace zadní noha.

#### Inkompatibility:

Studie kompatibility nejsou k dispozici, a proto tento veterinární léčivý přípravek nesmí být mísen s žádnými dalšími veterinárními léčivými přípravky.

### **13. ZVLÁŠTNÍ OPATŘENÍ PRO ZNEŠKODŇOVÁNÍ NEPOUŽITÝCH PŘÍPRAVKŮ NEBO ODPADU, POKUD JE JICH TŘEBA**

Léčivé přípravky se nesmí likvidovat prostřednictvím odpadní vody či domovního odpadu. O možnostech likvidace nepotřebných léčivých přípravků se poraďte s vaším veterinárním lékařem nebo lékárníkem. Tato opatření napomáhají chránit životní prostředí.

### **14. DATUM POSLEDNÍ REVIZE PŘÍBALOVÉ INFORMACE**

Podrobné informace o tomto veterinárním léčivém přípravku jsou k dispozici na webových stránkách Evropské agentury pro léčivé přípravky (<http://www.ema.europa.eu/>).

## 15. DALŠÍ INFORMACE

### Velikosti balení:

Papírová krabička obsahující 1 injekční lahvičku s 50 ml přípravku.

Papírová krabička obsahující 1 injekční lahvičku se 100 ml přípravku.

Papírová krabička obsahující 1 injekční lahvičku s 250 ml přípravku.

Na trhu nemusí být všechny velikosti balení.

Tulathromycin je semi-syntetická makrolidová antimikrobiální látka, která pochází z fermentačního produktu. Odlišuje se od mnohých jiných makrolidů v tom, že má dlouhotrvající účinek, který je částečně způsoben jeho třemi aminovými skupinami; proto dostal chemické podskupinové označení triamilid.

Makrolidy jsou bakteriostaticky účinkující antibiotika a inhibují nepostradatelnou biosyntézu bílkovin díky jejich schopnosti selektivně se vázat na bakteriální ribozomální RNA. Působí prostřednictvím stimulace disociace peptidyl-tRNA z ribozomu během procesu translukace.

Tulathromycin má *in vitro* účinnost proti *Actinobacillus pleuropneumoniae*, *Pasteurella multocida*, *Mycoplasma hyopneumoniae*, *Haemophilus parasuis* a *Bordetella bronchiseptica*, bakteriálním patogenům nejčastěji spojeným s respiračními onemocněními prasat. Zvýšené hodnoty minimální inhibiční koncentrace (MIC) byly zjištěny u některých izolátů *Actinobacillus pleuropneumoniae*.

Clinical and Laboratory Standards Institute (CLSI) stanovil klinické hraniční hodnoty tulathromycinu proti *P. multocida* a *B. bronchiseptica* prasečího respiračního původu takto: **≤ 16 µg/ml citlivé a ≥ 64 µg/ml rezistentní**. Pro *A. pleuropneumoniae* prasečího respiračního původu byla stanovena hraniční hodnota citlivosti **≤ 64 µg/ml**. CLSI také zveřejnil klinické hraniční hodnoty pro tulathromycin založené na diskové difúzní metodě (CLSI dokument VET08, 4. vyd., 2018). Pro *H. parasuis* nejsou klinické hraniční hodnoty k dispozici. EUCAST ani CLSI nevytvořily standardní metody pro testování účinnosti antibakteriálních látek proti veterinárním druhům bakterií rodu *Mycoplasma*, a proto nebyla stanovena žádná interpretační kritéria.

Rezistence na makrolidy se může vyvinout mutacemi genů, které kódují ribozomální RNA (rRNA), nebo některých ribozomálních proteinů a to: enzymatickou modifikací (metylací) cílového místa 23S rRNA, obvykle se tím zvyšuje zkřížená rezistence s linkosamidy a skupinou B streptograminů (MLS<sub>B</sub> rezistence); nebo enzymatickou inaktivací; a nebo makrolidovým efluxem. MLS<sub>B</sub> rezistence může být vrozená nebo získaná. Rezistence může být chromozomální nebo kódována plazmidem a může být přenosná, pokud je spojena s transpozony, plazmidy, integračními a konjugačními elementy. Navíc plasticitu genomu *Mycoplasma* zvyšuje horizontální transfer velkých fragmentů chromozomů.

Tulathromycin kromě svých antimikrobiálních vlastností vykazuje v pokusných studiích také imunomodulační a protizánětlivý účinek. Tulathromycin spouští apoptózu (programovanou buněčnou smrt) v polymorfonukleárních buňkách (PMN; neutrofilů) skotu i prasat a odstranění apoptotických buněk makrofágy. Snižuje tvorbu prozánětlivých mediátorů leukotrienu B4 a CXCL-8 a indukuje tvorbu protizánětlivého lipidu lipoxinu A4 podporujícího hojení zánětu.

Farmakokinetický profil tulathromycinu u prasat po podání jednorázové intramuskulární dávky 2,5 mg/kg živé hmotnosti byl taktéž charakterizován rychlou a výraznou absorpcí a následně rozsáhlou distribucí a pomalou eliminací. Maximální koncentrace (C<sub>max</sub>) v plazmě byla přibližně 0,6 µg/ml; dosažena přibližně za 30 minut po aplikaci dávky (T<sub>max</sub>). Koncentrace tulathromycinu v plicním homogenátu byly podstatně vyšší než v plazmě. Existují jasné důkazy o významné akumulaci tulathromycinu v neutrofilech a alveolárních makrofázích. Avšak *in vivo* koncentrace tulathromycinu v

místě infekce plic není známa. Maximální koncentrace byly následovány pomalým systémovým poklesem s biologickým poločasem eliminace ( $t_{1/2}$ ) v plazmě 91 hodin. Vazba na plazmatické bílkoviny byla nízká, přibližně 40 %. Distribuční objem v ustáleném stavu ( $V_{ss}$ ) stanovený po intravenózní aplikaci byl 13,2 l/kg. Biologická dostupnost tulathromycinu po intramuskulární aplikaci u prasat byla přibližně 88 %.