

**ANEXO I**

**RESUMO DAS CARACTERÍSTICAS DO MEDICAMENTO**

## 1. NOME DO MEDICAMENTO VETERINÁRIO

Imoxat 40 mg + 4 mg solução para unção punctiforme para gatos pequenos e furões  
Imoxat 80 mg + 8 mg solução para unção punctiforme para gatos grandes

## 2. COMPOSIÇÃO QUALITATIVA E QUANTITATIVA

### Substâncias ativas:

Imoxat para gatos para gatos pequenos e grandes e furões contém imidaclopride 100 mg/ml e moxidectina 10 mg/ml.

Cada dose unitária (pipeta) contém:

	dose unitária	Imidaclopride	Moxidectina
Imoxat para gatos pequenos ( $\leq 4$ kg) e furões s	0,4 ml	40 mg	4 mg
Imoxat para gatos grandes ( $> 4-8$ kg)	0,8 ml	80 mg	8 mg

### Excipientes:

Álcool benzílico  
Butilhidroxitolueno 1 mg/ml (E321).

Para a lista completa de excipientes, ver secção 6.1.

## 3. FORMA FARMACÊUTICA

Solução para unção punctiforme.

Solução incolor a amarela.

## 4. INFORMAÇÕES CLÍNICAS

### 4.1 Espécie(s)-alvo

Felinos (gatos), furões.

### 4.2 Indicações de utilização, especificando as espécies-alvo

**Para Gatos** sofrendo de, ou em risco de, infeções parasitárias mistas:

- tratamento e prevenção de infestações por pulgas (*Ctenocephalides felis*),
- tratamento de infestações por ácaros auriculares (*Otodectes cynotis*),
- tratamento de sarna notoédrica (*Notoedres cati*),
- tratamento da parasitose pulmonar por *Eucoleus aerophilus* (sin. *Capillaria aerophila*) (adultos),
- prevenção de aelurostrongilose pulmonar (larva L3/L4 de *Aelurostrongylus abstrusus*),
- tratamento de aelurostrongilose pulmonar por *Aelurostrongylus abstrusus* (adultos),
- tratamento da parasitose ocular por *Thelazia callipaeda* (adultos),
- prevenção de dirofilariose cardiopulmonar (larvas L3 e L4 de *Dirofilaria immitis*),

- tratamento de infeções por nemátodos gastrintestinais (larvas L4, adultos imaturos e adultos de *Toxocara cati* e *Ancylostoma tubaeforme*).  
O medicamento veterinário pode ser administrado como parte de uma estratégia de tratamento da dermatite alérgica a pulgas (DAP).

**Para Furões** sofrendo de, ou em risco de, infeções parasitárias mistas:

- tratamento e prevenção de infestações por pulgas (*Ctenocephalides felis*),
- prevenção de dirofilariose cardiopulmonar (larvas L3 e L4 de *Dirofilaria immitis*).

### **4.3 Contra-indicações**

Não administrar a gatinhos com menos de 9 semanas de idade.

Não administrar em caso de hipersensibilidade às substâncias ativas ou a algum dos excipientes.

Furões: Não administrar o Imoxat para gatos grandes (0,8 ml) ou o Imoxat para cães (qualquer apresentação).

Em cães deve ser administrado o correspondente “Imoxat para cães”, que contém imidaclopride 100 mg/ml e moxidectina 25 mg/ml.

Não administrar a canários.

### **4.4 Advertências especiais <para cada espécie-alvo>**

Consultar s.f.f. secção 4.5.

A eficácia do medicamento veterinário não foi estudada em furões com peso superior a 2 kg e por conseguinte a duração do efeito pode ser menor nestes animais.

É improvável que contactos breves do animal com água, em uma ou duas ocasiões, entre os tratamentos mensais, reduzam significativamente a eficácia do medicamento veterinário. No entanto, a lavagem com champô ou imersão em água frequentes após o tratamento podem reduzir a eficácia do medicamento veterinário.

Os parasitas podem desenvolver resistência a qualquer classe de anti-helmínticos após a administração frequente e repetida de um anti-helmíntico dessa mesma classe. Por conseguinte, a administração deste medicamento veterinário deve ser baseada na avaliação individual de cada caso e na informação epidemiológica local sobre a sensibilidade atual das espécies alvo, de modo a limitar a possibilidade de uma futura seleção de resistência.

Paralelamente, a administração do medicamento veterinário deve ser baseada no diagnóstico confirmado de infeção mista (ou risco de infeção, quando se aplique a prevenção) (ver também secção 4.2 e 4.9)

### **4.5 Precauções especiais de utilização**

Precauções especiais para a utilização em animais

O tratamento de gatos com peso inferior a 1 kg e furões com peso inferior a 0,8 kg deve ser efetuado em conformidade com a avaliação benefício/risco.

Existe uma experiência limitada sobre a administração do medicamento veterinário em animais doentes e debilitados, por conseguinte, o medicamento veterinário só deve ser administrado nestes animais em conformidade com a avaliação benefício/risco.

Não administrar na boca, nos olhos ou ouvidos do animal.

Devem ser adotadas precauções especiais para evitar que o medicamento veterinário seja ingerido pelos animais e que entre em contacto com os olhos ou a boca do animal tratado e/ou de outros animais.

Ler cuidadosamente o correto modo de administração descrito na secção 4.9, especialmente que o medicamento veterinário deve ser aplicado no local indicado, a fim de minimizar o risco de o animal lambem o medicamento veterinário.

Não permitir que os animais recentemente tratados se lambam mutuamente. Não permitir que animais tratados entrem em contacto com animais não tratados até que o local de aplicação esteja seco.

No caso de ingestão oral acidental, administrar tratamento sintomático. Não se conhece antídoto específico. A administração de carvão ativado pode ser benéfica.

Recomenda-se o tratamento mensal com o medicamento veterinário, para proteger contra a dirofilariose cardiopulmonar, dos gatos e dos furões que vivam em, ou viagem para, áreas endémicas. Embora a precisão do diagnóstico da dirofilariose cardiopulmonar seja limitada, recomenda-se a pesquisa de dirofilárias para avaliação do grau de infeção, em qualquer gato e furão com idade superior a 6 meses, antes de se iniciar o tratamento profilático, uma vez que a administração do medicamento veterinário a gatos ou furões com dirofilárias adultas pode causar efeitos adversos graves, incluindo morte. Se for diagnosticada infeção por dirofilárias adultas, a infeção deve ser tratada em conformidade com os conhecimentos científicos actuais.

Em alguns gatos, a infestação por *Notoedres cati* pode ser grave. Nestes casos graves é necessário tratamento de suporte concomitante, uma vez que o tratamento apenas com o medicamento veterinário pode não ser suficiente para evitar a morte do animal.

O imidaclopride é tóxico para as aves, especialmente para os canários.

#### Precauções especiais a adoptar pela pessoa que administra o medicamento veterinário aos animais

Evitar o contacto com a pele, olhos ou boca.

Não comer, beber ou fumar durante a administração.

Lavar bem as mãos após a administração.

Após a administração não dar festas ou escovar os animais até que o local de aplicação esteja seco.

Em caso de derrame acidental sobre a pele, lavar imediatamente com água e sabão.

As pessoas com hipersensibilidade conhecida ao álcool benzílico, imidaclopride ou moxidectina devem administrar o medicamento veterinário com precaução. Em casos muito raros o medicamento veterinário pode causar sensibilização cutânea ou reações cutâneas transitórias (por exemplo dormência, irritação ou sensação de ardor/formigueiro).

Em casos muito raros o medicamento veterinário pode causar irritação respiratória em pessoas sensíveis.

Em caso de contacto acidental do medicamento veterinário com os olhos, lavar bem com água corrente.

Se os sintomas cutâneos ou oculares persistirem, ou se o medicamento veterinário for ingerido acidentalmente, consulte imediatamente um médico e mostre-lhe o folheto informativo ou o rótulo do medicamento veterinário.

O solvente de medicamento veterinário pode manchar ou danificar alguns materiais incluindo peles, tecidos, plásticos e superfícies polidas. Deixar secar o local de aplicação antes de permitir o contacto com esses materiais.

#### 4.6 Reações adversas (frequência e gravidade)

A administração do medicamento veterinário em gatos pode resultar em prurido transitório. Em raras ocasiões podem ocorrer pelo gorduroso, eritema e vômitos. Estes sinais desaparecem sem qualquer tratamento adicional. O medicamento veterinário pode, em casos raros, causar reações locais de hipersensibilidade. Se o animal lamber o local de aplicação após o tratamento podem observar-se, em casos muito raros, sinais neurológicos (a maioria dos quais transitórios) (ver secção 4.10).

O medicamento veterinário tem um sabor amargo. Se o animal lamber o local de aplicação imediatamente após o tratamento, pode ocorrer ocasionalmente salivação. Este facto não é sinal de intoxicação e desaparece ao fim de alguns minutos sem tratamento. A correta aplicação minimiza a possibilidade do animal lamber o local de aplicação.

O medicamento veterinário pode, em casos muito raros, causar no local de aplicação uma sensibilidade resultando em alterações comportamentais transitórias tais como letargia, agitação e inapetência.

A frequência dos eventos adversos é definida utilizando a seguinte convenção:

- Muito frequente (mais de 1 em 10 animais tratados apresentando evento(s) adverso(s))
- Frequente (mais de 1 mas menos de 10 animais em 100 animais tratados)
- Pouco frequentes (mais de 1 mas menos de 10 animais em 1.000 animais tratados)
- Raros (mais de 1 mas menos de 10 animais em 10.000 animais tratados)
- Muito rara (menos de 1 animal em 10.000 animais, incluindo relatos isolados tratados)

#### 4.7 Utilização durante a gestação, a lactação ou a postura de ovos

A segurança do medicamento veterinário durante a gestação e lactação não foi determinada nas espécies-alvo. Assim, a administração do medicamento veterinário não é recomendada durante a gestação e lactação ou em animais reprodutores.

#### 4.8 Interações medicamentosas e outras formas de interacção

Durante o tratamento com o medicamento veterinário não deve ser administrada outra lactona macrocíclica antiparasitária.

Não foram observadas interações entre o medicamento veterinário e medicamentos veterinários ou procedimentos médicos ou cirúrgicos frequentemente utilizados.

#### 4.9 Posologia e via de administração

Esquema de dosagem para gatos:

As doses mínimas recomendadas são de 10 mg de imidaclopride por kg de peso vivo e de 1,0 mg de moxidectina por kg de peso vivo, equivalente a 0,1 ml / kg de peso corporal do medicamento veterinário.

O esquema de tratamento deve ser baseado no diagnóstico veterinário individual e na situação epidemiológica local.

Peso de gato [kg]	Apresentação da pipeta a ser utilizada	Volume [ml]	Imidaclopride [mg/kg p.v.]	Moxidectina [mg/kg p.v.]
≤ 4 kg	Imoxat para gatos pequenos e furões	0,4	mínimo de 10	mínimo de 1
> 4-8 kg	Imoxat para gatos grandes	0,8	10-20	1-2
> 8 kg	combinação apropriada de pipetas			

Tratamento e prevenção de infestações por pulgas (*Ctenocephalides felis*)

Um tratamento previne infestações futuras por pulgas durante 4 semanas. Dependendo das condições climáticas, as pupas existentes no ambiente podem continuar a emergir por um período de 6 ou mais semanas após o início do tratamento. Por conseguinte, pode ser necessário associar o tratamento com animal a outros tratamentos do ambiente destinados a interromper o ciclo de vida da pulga no ambiente. Isto pode resultar numa mais rápida redução da população de pulgas. O medicamento veterinário deve ser administrado a intervalos mensais quando administrado como parte de uma estratégia de tratamento da dermatite alérgica a pulgas.

Tratamento de infestações por ácaros auriculares (*Otodectes cynotis*)

Deve ser administrada uma única dose do medicamento veterinário. Recomenda-se uma consulta médico-veterinária 30 dias após o tratamento, dado que alguns animais podem necessitar de uma segunda aplicação. Não aplicar diretamente no canal auditivo.

Tratamento de sarna notoédrica (*Notoedres cati*)

Deve ser administrada uma única dose do medicamento veterinário.

Tratamento da parasitose pulmonar por *Eucoleus aerophilus* (sin. *Capillaria aerophila*) (adultos)

Deve ser administrada uma única dose do medicamento veterinário.

Prevenção de infeções por *Aelurostrongylus abstrusus*

O medicamento veterinário deve ser administrado mensalmente.

Tratamento de infeções por *Aelurostrongylus abstrusus*

O medicamento veterinário deve ser administrado mensalmente durante três meses consecutivos.

Tratamento da parasitose ocular por *Thelazia callipaeda* (adultos)

Deve ser administrada uma única dose do medicamento veterinário.

Prevenção da dirofilariose cardiopulmonar (*Dirofilaria immitis*)

Gatos que vivam em, ou que tenham viajado por, áreas endémicas de dirofilariose cardiopulmonar podem estar infetados com dirofilárias adultas. Por conseguinte, antes do tratamento com medicamento veterinário, devem ser consideradas as recomendações constantes na secção 4.5.

Para a prevenção da dirofilariose cardiopulmonar, o medicamento veterinário deve ser aplicado regularmente a intervalos mensais durante o período do ano em que os mosquitos (os hospedeiros intermediários que transportam e transmitem as larvas da dirofilária) estão presentes. O medicamento veterinário pode ser administrado durante todo o ano. A primeira dose pode ser administrada após a primeira exposição potencial a mosquitos, mas não mais de um mês após essa exposição. O tratamento deve continuar regularmente a intervalos mensais até 1 mês após a última exposição aos mosquitos. De modo a estabelecer um tratamento de rotina, recomenda-se que seja utilizado o mesmo dia ou data de cada mês. Quando administrado para substituir um outro medicamento veterinário preventivo de dirofilariose cardiopulmonar num programa de prevenção, o primeiro tratamento com medicamento veterinário deve ser efetuado no período de um mês a partir da última dose da medicação anterior. Em áreas não endémicas, os gatos não correm o risco de terem dirofilariose cardiopulmonar. Assim, estes podem ser tratados sem precauções especiais.

Tratamento de infeções por ascarídeos e ancilostomídeos (*Toxocara cati* e *Ancylostoma tubaeforme*)

Em áreas endémicas de dirofilariose cardiopulmonar, o tratamento mensal pode reduzir significativamente o risco de re-infeção causada por ascarídeos e ancilostomídeos. Em áreas não endémicas de dirofilariose cardiopulmonar, o medicamento veterinário pode ser administrado como parte de um programa de prevenção sazonal contra pulgas e nemátodos gastrintestinais.

### Esquema de dosagem para furões:

Deve ser administrada uma pipeta de Imoxat solução para unção punctiforme para gatos pequenos (0,4 ml) por animal.

Não exceder a dose recomendada.

O esquema de tratamento deve ser adaptado à situação epidemiológica local.

### Tratamento e prevenção de infestações por pulgas (*Ctenocephalides felis*)

Um tratamento previne infestações futuras por pulgas durante 3 semanas. Sob pressão massiva de pulgas pode ser necessário repetir a administração após 2 semanas.

### Prevenção da dirofilariose cardiopulmonar (*Dirofilaria immitis*)

Furões que vivam em, ou que tenham viajado por, áreas endêmicas de dirofilariose cardiopulmonar podem estar infetados com dirofilárias adultas. Por conseguinte, antes do tratamento com medicamento veterinário,

devem ser consideradas as recomendações constantes na secção 4.5.

Para a prevenção da dirofilariose cardiopulmonar, o medicamento veterinário deve ser aplicado regularmente a intervalos mensais durante o período do ano em que os mosquitos (os hospedeiros intermediários que transportam e transmitem as larvas da dirofilária) estão presentes. O medicamento veterinário pode ser administrado durante todo o ano. A primeira dose pode ser administrada após a primeira exposição potencial a mosquitos, mas não mais de um mês após essa exposição. O tratamento deve continuar regularmente a intervalos mensais até 1 mês após a última exposição aos mosquitos. Em áreas não endêmicas, os furões não correm o risco de terem dirofilariose cardiopulmonar. Por conseguinte, estes podem ser tratados sem precauções especiais.

### Modo de administração

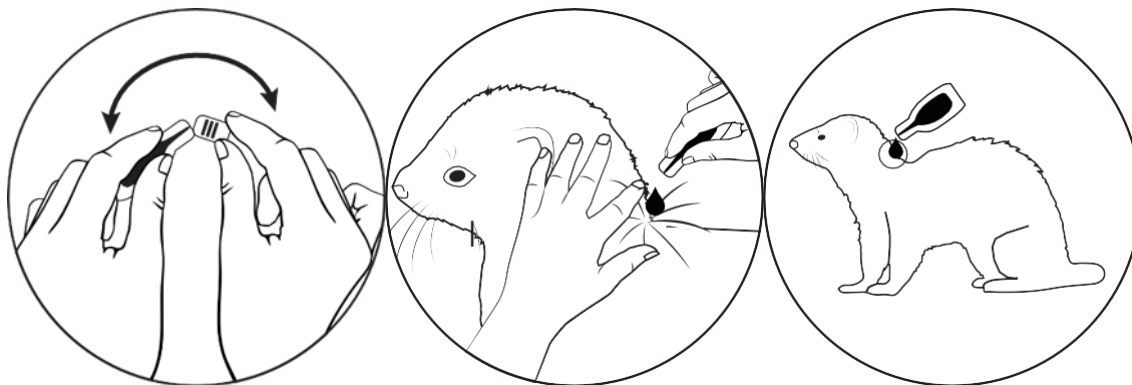
Unção punctiforme.

Exclusivamente para uso externo.

Remover uma pipeta da embalagem. Tocar na parte estreita da pipeta para garantir que o conteúdo está dentro do corpo principal da pipeta. Retornar a ponta da pipeta para permitir que o conteúdo seja expelido.

Afastar o pelo do pescoço, na base da nuca do animal, até a pele ser visível. Colocar o bico da pipeta sobre a pele e apertar a pipeta várias vezes com firmeza, de modo a esvaziar o conteúdo diretamente na pele. A aplicação na base da nuca minimizará a possibilidade do animal lambe o medicamento veterinário. Aplicar somente sobre pele não lesada.





#### **4.10 Sobredosagem (sintomas, procedimentos de emergência, antídotos), (se necessário)**

Doses até 10 vezes superiores à dose unitária recomendada foram toleradas em gatos, sem evidências de efeitos adversos ou sinais clínicos indesejáveis.

Em gatinhos o medicamento veterinário foi administrado em doses até 5 vezes superiores à dose recomendada, em 6 tratamentos com intervalos de duas semanas, sem problemas graves de segurança.

Foram observados midríase transitória, salivação, vômitos e respiração rápida transitória.

Após a ingestão oral acidental ou sobredosagem podem ocorrer, em casos muito raros, sinais neurológicos (a maioria dos quais transitórios) tais como ataxia, tremores generalizados, sinais oculares (pupilas dilatadas, reduzido reflexo pupilar, nistagmus), respiração anormal, salivação e vômitos.

Em furões o medicamento veterinário foi administrado em doses até 5 vezes superiores à dose recomendada, em 4 tratamentos com intervalos de duas semanas, sem evidência de efeitos adversos ou sinais clínicos indesejáveis.

#### **4.11 Intervalo(s) de segurança**

Não aplicável.

### **5. PROPRIEDADES FARMACOLÓGICAS**

Grupo farmacoterapêutico: Antiparasitários, inseticidas e repelentes, lactonas macrocíclicas, milbemicinas.

Código ATCvet: QP54AB52

#### **5.1 Propriedades farmacodinâmicas**

O imidaclopride, 1-(6-Cloro-3-piridilmetil)-N-nitro-imidazolidina-2-ilideneamina, é um ectoparasiticida pertencente ao grupo dos compostos cloronicotinilos. Quimicamente, é mais precisamente descrito como uma nitroguanidina cloronicotinilo. O imidaclopride é ativo contra a pulga adulta e seus estádios larvares. As larvas das pulgas existentes no ambiente são mortas após contacto com um animal tratado com o produto. O imidaclopride possui uma elevada afinidade para os recetores nicotínrgicos da acetilcolina da região pós-sináptica do sistema nervoso central (SNC) da pulga. A subsequente inibição da transmissão colinérgica nos insectos, resulta em paralisia e morte. Nos mamíferos, devido à fraca natureza da interação com os locais recetores nicotínrgicos e à fraca penetração através da barreira hematoencefálica, não exerce virtualmente efeitos sobre o SNC destes. O imidaclopride possui uma atividade farmacológica mínima em mamíferos.



A moxidectina,, 23-(O-metiloxime)-F28249 alfa, é uma lactona macrocíclica de segunda geração da família das milbemicinas. É um parasiticida ativo contra uma vasta gama de parasitas internos e externos. A moxidectina é ativa contra os estádios larvares (L3, L4) da *Dirofilaria immitis*. É igualmente ativa contra os nemátodos gastrintestinais. A moxidectina interage com os canais de cloro controlados pelo GABA e pelo glutamato. Isto conduz à abertura dos canais de cloro na junção pós-sináptica, permitindo o influxo de íões de cloro e a indução de um estado de relaxamento irreversível. O resultado é a paralisia flácida nos parasitas afetados, seguida da sua morte e/ou expulsão. O medicamento veterinário tem uma ação persistente e, após uma administração única, protege os gatos durante 4 semanas contra a reinfeção por *Dirofilaria immitis*.

## **5.2 Propriedades farmacocinéticas**

Após a administração tópica do medicamento veterinário, o imidaclopride é rapidamente distribuído sobre a pele do animal no prazo de um dia após a aplicação. Pode ser encontrado na superfície do corpo durante o intervalo do tratamento. A moxidectina é absorvida a partir da pele, alcançando concentrações plasmáticas máximas aproximadamente 1 a 2 dias após o tratamento em gatos. Após a absorção pela pele, a moxidectina é distribuída sistemicamente pelos tecidos, mas, devido à sua lipofilia, concentra-se sobretudo no tecido adiposo. A moxidectina é lentamente eliminada do plasma, apresentando concentrações plasmáticas detetáveis durante o intervalo do tratamento mensal.

Em gatos, a  $T_{1/2}$  média varia entre 18.7 e 25.7 dias.

Os estudos de avaliação do comportamento farmacocinético da moxidectina após múltiplas aplicações indicaram que as concentrações séricas no estado estacionário foram alcançadas após aproximadamente 4 tratamentos mensais consecutivos em gatos.

## **Impacto ambiental**

A moxidectina foi classificada como persistente, bioacumulável e tóxica para o meio ambiente.

Ver secção 6.6.

## **6. INFORMAÇÕES FARMACÊUTICAS**

### **6.1 Lista de excipientes**

Álcool benzílico  
Butilhidroxitolueno (E321)  
Carbonato de propileno

### **6.2 Incompatibilidades**

Não aplicável.

### **6.3 Prazo de validade**

Prazo de validade do medicamento veterinário tal como embalado para venda: 2 anos.

### **6.4 Precauções especiais de conservação**

Conservar na embalagem original para proteger da luz e humidade.  
Conservar a temperatura inferior a 25°C.

## **6.5 Natureza e composição do acondicionamento primário**

Pipeta: Uma pipeta branca composta por um invólucro termoformado composto por (polipropileno (PP) / copolímero de olefina cíclica (COC) / álcool etileno vinílico (EVOH) / polipropileno (PP) com tampa de encaixe.

Saqueta: polietileno (PET) / folha de alumínio / náilon / polietileno de baixa densidade (LDPE)

Apresentações

Imoxat para gatos pequenos e furões: 0,4 ml por pipeta

Imoxat para gatos grandes: 0,8 ml por pipeta

Cada caixa de papelão contém 1 ou 3 pipetas em saquetas de folha individuais.

É possível que não sejam comercializadas todas as apresentações

## **6.6 Precauções especiais para a eliminação de medicamentos veterinários não utilizados ou de desperdícios derivados da utilização desses medicamentos**

O medicamento veterinário não utilizado ou os seus desperdícios devem ser eliminados de acordo com os requisitos nacionais.

O medicamento veterinário não deve ser eliminado nos cursos de água, porque pode constituir perigo para peixes e outros organismos aquáticos.

## **7. TITULAR DA AUTORIZAÇÃO DE INTRODUÇÃO NO MERCADO**

Chanelle Pharmaceuticals Manufacturing Ltd.,  
Loughrea, Co. Galway,  
Irlanda

## **8. NÚMERO(S) DA AUTORIZAÇÃO DE INTRODUÇÃO NO MERCADO**

Imoxat para gatos pequenos e furões:

EU/2/21/280/001 (3 pipetas)

EU/2/21/280/007 (1 pipeta)

Imoxat para gatos grandes:

EU/2/21/280/002 (3 pipetas)

EU/2/21/280/008 (1 pipeta)

## **9. DATA DA PRIMEIRA AUTORIZAÇÃO/RENOVAÇÃO DA AUTORIZAÇÃO**

Data da primeira autorização: 07/12/2021

## **10. DATA DA REVISÃO DO TEXTO**

Encontram-se disponíveis informações detalhadas sobre este medicamento veterinário no *website* da Agência Europeia do Medicamento <http://www.ema.europa.eu/>.

## **PROIBIÇÃO DE VENDA, FORNECIMENTO E/OU UTILIZAÇÃO**

Não aplicável.

## 1. NOME DO MEDICAMENTO VETERINÁRIO

Imoxat 40 mg + 10 mg solução para unção punctiforme para cães pequenos  
Imoxat 100 mg + 25 mg solução para unção punctiforme para cães médios  
Imoxat 250 mg + 62,5 mg solução para unção punctiforme para cães grandes  
Imoxat 400 mg + 100 mg solução para unção punctiforme para cães muito grandes

## 2. COMPOSIÇÃO QUALITATIVA E QUANTITATIVA

### Substâncias ativas:

Imoxat para cães contém imidaclopride 100 mg/ml e moxidectina 25 mg/ml.

Cada dose unitária (pipeta) contém:

	dose unitária	Imidaclopride	Moxidectina
Imoxat para cães pequenos ( $\leq 4$ kg)	0,4 ml	40 mg	10 mg
Imoxat para cães médios ( $> 4-10$ kg)	1,0 ml	100 mg	25 mg
Imoxat para cães grandes ( $> 10-25$ kg)	2,5 ml	250 mg	62,5 mg
Imoxat para cães muito grandes ( $> 25-40$ kg)	4,0 ml	400 mg	100 mg

### Excipientes:

Álcool benzílico  
Butilhidroxitolueno 1 mg/ml (E321).

Para a lista completa de excipientes, ver secção 6.1.

## 3. FORMA FARMACÊUTICA

Solução para unção punctiforme.

Solução incolor a amarela.

## 4. INFORMAÇÕES CLÍNICAS

### 4.1 Espécie(s)-alvo

Caninos (Cães)..

### 4.2 Indicações de utilização, especificando as espécies-alvo

**Para cães** sofrendo de, ou em risco de, infeções parasitárias mistas:

- tratamento e prevenção de infestações por pulgas (*Ctenocephalides felis*),
- tratamento de infestações por piolhos mastigadores (*Trichodectes canis*),
- tratamento de infestações por ácaros auriculares (*Otodectes cynotis*), sarna sarcóptica (causada por *Sarcoptes scabiei* var. *canis*), demodicose (causada por *Demodex canis*),
- prevenção de dirofilariose cardiopulmonar (larvas L3 e L4 de *Dirofilaria immitis*),
- tratamento contra microfilárias circulantes (*Dirofilaria immitis*),
- tratamento de dirofilariose cutânea (estádios adultos de *Dirofilaria repens*),

- prevenção de dirofilariose cutânea (larva L3 de *Dirofilaria repens*),
- redução de microfilárias circulantes (*Dirofilaria repens*),
- prevenção de angiostrongilose (larva L4 e adultos imaturos de *Angiostrongylus vasorum*),
- tratamento de infeções por *Angiostrongylus vasorum* e *Crenosoma vulpis*,
- prevenção de espirocercose (*Spirocerca lupi*),
- tratamento de infeções por *Eucoleus* (sin. *Capillaria*) *boehmi* (adultos),
- tratamento da parasitose ocular por *Thelazia callipaeda* (adultos),
- tratamento de infeções por nemátodos gastrintestinais (larvas L4, adultos imaturos e adultos de *Toxocara canis*, *Ancylostoma caninum* e *Uncinaria stenocephala*, adultos de *Toxascaris leonina* e *Trichuris vulpis*).

O medicamento veterinário pode ser administrado como parte de uma estratégia de tratamento da dermatite alérgica a pulgas (DAP).

### 4.3 Contra-indicações

Não administrar a cachorros com menos de 7 semanas de idade.

Não administrar em caso de hipersensibilidade às substâncias ativas ou a algum dos excipientes.

Não administrar em cães classificados na Classe 4 de dirofilariose cardiopulmonar, uma vez que a segurança do medicamento veterinário não foi determinada neste grupo de animais.

Em gatos deve ser administrado o correspondente “Imoxat para gatos” (0,4 ou 0,8 ml), que contém imidaclopride 100 mg/ml e moxidectina 10 mg/ml.

Furões: Não administrar o Imoxat para cães. Somente o “Imoxat para gatos pequenos e furões” (0,4 ml) deve ser administrado.

Não administrar a canários.

### 4.4 Advertências especiais <para cada espécie-alvo>

Consultar s.f.f. secção 4.5.

É improvável que contactos breves do animal com água, em uma ou duas ocasiões entre os tratamentos mensais, reduzam significativamente a eficácia do medicamento veterinário. No entanto, a lavagem com champô ou imersão em água frequentes após o tratamento podem reduzir a eficácia do medicamento veterinário.

Os parasitas podem desenvolver resistência a qualquer classe de anti-helmínticos após a administração frequente e repetida de um anti-helmíntico dessa mesma classe. Por conseguinte, a administração deste medicamento veterinário deve ser baseada na avaliação individual de cada caso e na informação epidemiológica local sobre a sensibilidade atual das espécies alvo, de modo a limitar a possibilidade de uma futura seleção de resistência.

Paralelamente, a administração do medicamento veterinário deve ser baseada no diagnóstico confirmado de infeção mista (ou risco de infeção, quando se aplique a prevenção) (ver também secção 4.2 e 4.9).

A eficácia contra o parasita adulto de *Dirofilaria repens* não foi testada sob condições de campo.

## 4.5 Precauções especiais de utilização

### Precauções especiais para a utilização em animais

O tratamento de animais com peso inferior a 1 kg deve ser efetuado em conformidade com a avaliação benefício/risco.

Existe uma experiência limitada sobre a administração do medicamento veterinário a animais doentes e debilitados, por conseguinte, o medicamento veterinário só deve ser administrado nestes animais em conformidade com a avaliação benefício/risco.

Não administrar na boca, nos olhos ou ouvidos do animal.

Devem ser adotadas precauções especiais para evitar que o medicamento veterinário seja ingerido pelos animais e que entre em contacto com os olhos ou a boca do animal tratado e/ou de outros animais.

Ler cuidadosamente o correto modo de administração descrito na secção 4.9, especialmente que o medicamento veterinário deve ser aplicado no local indicado, a fim de minimizar o risco de o animal lambem o medicamento veterinário.

Não permitir que os animais recentemente tratados se lambam mutuamente. Não permitir que animais tratados entrem em contacto com animais não tratados até que o local de aplicação esteja seco.

No caso de ingestão oral acidental, administrar tratamento sintomático. Não se conhece antídoto específico. A administração de carvão ativado pode ser benéfica.

Quando o medicamento veterinário é aplicado em 3 a 4 pontos distintos (ver secção 4.9), deve especificamente evitar-se que o animal lamba os locais de aplicação.

Este medicamento veterinário contém moxidectina (uma lactona macrocíclica), por conseguinte deve ter-se especial atenção com os cães de raça Collie ou Old English Sheepdog e raças aparentadas ou cruzadas, de forma a administrar corretamente o medicamento tal como descrito na secção 4.9; deve em particular prevenir-se a ingestão oral por cães da raça Collie ou Old English Sheepdog e de raças aparentadas ou cruzadas.

O medicamento veterinário não deve ser eliminado nos cursos de água porque pode constituir perigo para peixes e outros organismos aquáticos: a moxidectina é muito tóxica para organismos aquáticos. Não permitir que os cães nadem em cursos de água durante 4 dias após o tratamento.

A segurança do medicamento veterinário foi apenas determinada em cães classificados na Classe 1 ou 2 de dirofilariose cardiopulmonar em estudos de laboratório, e em alguns cães Classe 3 num estudo de campo. Assim, a administração em cães com sintomas óbvios ou graves de doença deve ser baseada numa cuidadosa avaliação benefício/risco realizada pelo médico veterinário responsável.

Embora estudos experimentais de sobredosagem tenham demonstrado que o medicamento veterinário pode ser administrado com segurança a cães infetados com dirofilárias adultas, este não tem efeito terapêutico contra o parasita adulto de *Dirofilaria immitis*. Por conseguinte, recomenda-se que todos os cães com 6 meses ou mais de idade e que vivam em áreas endémicas de dirofilariose cardiopulmonar, sejam sujeitos a análise quanto à existência de infeções por dirofilária adulta antes de iniciarem o tratamento com o medicamento veterinário. De acordo com o critério do médico veterinário, os cães infetados devem ser tratados com um adulticida para eliminação das dirofilárias adultas. A segurança de medicamento veterinário não foi determinada quando administrado no mesmo dia que um adulticida.

O imidaclopride é tóxico para as aves, especialmente para os canários.

Precauções especiais a adoptar pela pessoa que administra o medicamento veterinário aos animais

Evitar o contacto com a pele, olhos ou boca.

Não comer, beber ou fumar durante a administração.

Lavar bem as mãos após a administração.

Após a administração não dar festas ou escovar os animais até que o local de aplicação esteja seco.

Em caso de derrame accidental sobre a pele, lavar imediatamente com água e sabão.

As pessoas com hipersensibilidade conhecida ao álcool benzílico, imidaclopride ou moxidectina devem administrar o medicamento veterinário com precaução. Em casos muito raros o medicamento veterinário pode causar sensibilização cutânea ou reações cutâneas transitórias (por exemplo dormência, irritação ou sensação de ardor/formigueiro).

Em casos muito raros o medicamento veterinário pode causar irritação respiratória em pessoas sensíveis.

Em caso de contacto accidental do medicamento veterinário com os olhos, lavar bem com água corrente.

Se os sintomas cutâneos ou oculares persistirem, ou se o medicamento veterinário for ingerido accidentalmente, consulte imediatamente um médico e mostre-lhe o folheto informativo ou o rótulo do medicamento veterinário.

O solvente de medicamento veterinário pode manchar ou danificar alguns materiais incluindo peles, tecidos, plásticos e superfícies polidas. Deixar secar o local de aplicação antes de permitir o contacto com esses materiais.

#### **4.6 Reacções adversas (frequência e gravidade)**

A administração do medicamento veterinário em cães pode resultar em prurido transitório. Em raras ocasiões, podem ocorrer vômitos. Reações locais transitórias de sensibilidade cutânea, incluindo exacerbação do prurido, perda de pelo, pelo oleoso e vermelhidão no local da aplicação foram reportadas, em casos muito raros, em notificações espontâneas (farmacovigilância). Estes sinais desaparecem sem qualquer tratamento adicional. Se o animal lambe o local de aplicação após o tratamento podem observar-se, em casos muito raros, sinais neurológicos (a maioria dos quais transitórios) (ver secção 4.10).

O medicamento veterinário tem um sabor amargo. Se o animal lambe o local de aplicação imediatamente após o tratamento, pode ocorrer ocasionalmente salivação. Este facto não é sinal de intoxicação e desaparece ao fim de alguns minutos sem tratamento. A correcta aplicação minimiza a possibilidade do animal lambe os locais de aplicação.

O medicamento veterinário pode, em casos muito raros, causar no local de aplicação uma sensação resultando em alterações comportamentais transitórias tais como letargia, agitação e inapetência.

Um estudo de campo demonstrou que em cães positivos para a dirofilariose cardiopulmonar com microfilarémia, existe o risco de sinais respiratórios graves (tosse, taquipneia e dispneia) que podem requerer tratamento veterinário imediato. No estudo, estas reações foram comuns (observadas em 2 dos 106 cães tratados). Sinais gastrointestinais (vômitos, diarreia, inapetência) e letargia foram também reações adversas comuns após o tratamento, nestes cães.

A frequência dos eventos adversos é definida utilizando a seguinte convenção:

- Muito frequente (mais de 1 em 10 animais tratados apresentando evento(s) adverso(s))
- Frequente (mais de 1 mas menos de 10 animais em 100 animais tratados)
- Pouco frequentes (mais de 1 mas menos de 10 animais em 1.000 animais tratados)
- Raros (mais de 1 mas menos de 10 animais em 10.000 animais tratados)
- Muito rara (menos de 1 animal em 10.000 animais, incluindo relatos isolados tratados)

#### 4.7 Utilização durante a gestação, a lactação ou a postura de ovos

A segurança do medicamento veterinário durante a gestação e lactação não foi determinada nas espécies-alvo. Assim, a administração do medicamento veterinário não é recomendada durante a gestação e lactação ou em animais reprodutores.

#### 4.8 Interações medicamentosas e outras formas de interação

Durante o tratamento com medicamento veterinário não deve ser administrada outra lactona macrocíclica antiparasitária.

Não foram observadas interações entre medicamento veterinário e medicamentos veterinários ou procedimentos médicos ou cirúrgicos frequentemente utilizados.

A segurança de medicamento veterinário quando administrado no mesmo dia que um adulticida para eliminação de dirofilarias adultas, não foi determinada.

#### 4.9 Posologia e via de administração

Esquema de dosagem:

As doses mínimas recomendadas são de 10 mg de imidaclopride por kg de peso vivo e de 2,5 mg de moxidectina por kg de peso vivo, equivalente a 0,1 ml / kg de peso corporal do medicamento veterinário.

O esquema de tratamento deve ser baseado no diagnóstico veterinário individual e na situação epidemiológica local.

Peso de gato [kg]	Apresentação da pipeta a ser utilizada	Volume [ml]	Imidaclopride [mg/kg p.v.]	Moxidectina [mg/kg p.v.]
≤ 4 kg	Imoxat para cães pequenos	0,4	Mínimo de 10	Mínimo de 1
> 4–10 kg	Imoxat para cães médios	0,8	10–20	1–2
> 10–25 kg	Imoxat para cães grandes			
> 25–40 kg	Imoxat para cães muito grandes			
> 40 kg	combinação apropriada de pipetas			

#### Tratamento e prevenção de infestações por pulgas (*Ctenocephalides felis*)

Um tratamento previne infestações futuras por pulgas durante 4 semanas. Dependendo das condições climáticas, as pupas existentes no ambiente podem emergir por um período de 6 ou mais semanas após o início do tratamento. Por conseguinte, pode ser necessário associar o tratamento com animal a outros tratamentos do ambiente destinados a interromper o ciclo de vida da pulga no ambiente. Isto pode resultar numa mais rápida redução da população de pulgas. O medicamento veterinário deve ser aplicado a intervalos mensais quando administrado como parte de uma estratégia de tratamento da dermatite alérgica a pulgas.

#### Tratamento de infestações por piolhos mastigadores (*Trichodectes canis*)

Deve ser administrada uma única dose do medicamento veterinário. Recomenda-se uma consulta médico-veterinária 30 dias após o tratamento, dado que alguns animais podem necessitar de uma segunda aplicação.

#### Tratamento de infestações por ácaros auriculares (*Otodectes cynotis*)

Deve ser administrada uma única dose do medicamento veterinário. Em cada tratamento, o canal auditivo externo deve ser cuidadosamente limpo. Recomenda-se uma consulta médico-veterinária 30



dias após o tratamento, dado que alguns animais podem necessitar de uma segunda aplicação. Não aplicar diretamente no canal auditivo.

Tratamento da sarna sarcóptica (causada por *Sarcoptes scabiei* var. *canis*)

Deve ser administrada uma única dose do medicamento veterinário, 2 vezes com um intervalo de 4 semanas.

Tratamento da demodicose (causada por *Demodex canis*)

A administração de uma única dose com intervalos de 4 semanas durante 2 a 4 meses é eficaz contra *Demodex canis* conduzindo a uma acentuada melhoria dos sinais clínicos, particularmente nos casos ligeiros a moderados. Casos particularmente severos podem necessitar de tratamentos mais prolongados e frequentes. Nestes casos severos para se obter a melhor resposta possível, o medicamento veterinário pode ser aplicado uma vez por semana e por um período prolongado, de acordo com o critério do veterinário. Em todos os casos é essencial que o tratamento seja mantido até que as raspagens de pele sejam negativas em pelo menos 2 raspagens consecutivas mensais. O tratamento deve ser interrompido nos cães que não registem melhorias ou resposta na contagem de ácaros após 2 meses de tratamento. Tratamento alternativo deve ser administrado. Consulte o seu médico veterinário.

Como a demodicose é uma doença multifactorial, é também aconselhável, sempre que possível, tratar adequadamente qualquer doença subjacente.

Prevenção de dirofilariose cardiopulmonar (*Dirofilaria immitis*)

Cães que vivam em, ou que tenham viajado por, áreas endémicas de dirofilariose cardiopulmonar podem estar infetados com dirofilárias adultas. Assim, antes do tratamento com Imoxat devem ser consideradas as recomendações constantes na secção 4.5.

Para a prevenção de dirofilariose cardiopulmonar, o medicamento veterinário deve ser administrado regularmente a intervalos mensais durante o período do ano em que os mosquitos (os hospedeiros intermediários que transportam e transmitem as larvas de *D. immitis*) estão presentes. O medicamento veterinário pode ser administrado durante todo o ano. A primeira dose pode ser administrada após a primeira exposição potencial a mosquitos, mas não mais de um mês após essa exposição. O tratamento deve continuar regularmente a intervalos mensais até 1 mês após a última exposição aos mosquitos. De modo a estabelecer um tratamento de rotina, recomenda-se que seja utilizado o mesmo dia ou data de cada mês. Quando administrado para substituir um outro medicamento preventivo de dirofilariose cardiopulmonar num programa de prevenção, o primeiro tratamento com medicamento veterinário deve ser efetuado no período de um mês a partir da última dose da medicação anterior.

Em áreas não endémicas, os cães não correm o risco de terem dirofilariose cardiopulmonar. Por conseguinte, estes podem ser tratados sem precauções especiais.

Prevenção de dirofilariose cutânea (*D. repens*)

Para a prevenção de dirofilariose cutânea, o medicamento veterinário deve ser administrado regularmente a intervalos mensais durante o período do ano em que os mosquitos (os hospedeiros intermediários que transportam e transmitem as larvas de *D. repens*) estão presentes. O medicamento veterinário pode ser administrado durante todo o ano, ou pelo menos 1 mês antes da primeira exposição esperada aos mosquitos. O tratamento deve continuar regularmente a intervalos mensais até 1 mês após a última exposição aos mosquitos. De modo a estabelecer um tratamento de rotina, recomenda-se que seja utilizado o mesmo dia ou data de cada mês.

Tratamento contra microfilárias (*D. immitis*)

O O medicamento veterinário deve ser administrado mensalmente durante dois meses consecutivos.

Tratamento de dirofilariose cutânea (estádios adultos de *Dirofilaria repens*)

O medicamento veterinário deve ser administrado mensalmente durante seis meses consecutivos.

#### Redução de microfilárias (*D. repens*)

O medicamento veterinário deve ser administrado mensalmente durante quatro meses consecutivos.

#### Tratamento e prevenção de infecções por *Angiostrongylus vasorum*

Deve ser administrada uma única dose do medicamento veterinário. Recomenda-se uma consulta médico-veterinária 30 dias após o tratamento, dado que alguns animais podem necessitar de uma segunda aplicação.

Em áreas endémicas, o tratamento regular mensal previne a angiostrongilose e infeção patente por *Angiostrongylus vasorum*.

#### Tratamento de infecções por *Crenosoma vulpis*

Deve ser administrada uma única dose do medicamento veterinário.

#### Prevenção de espirocercose (*Spirocerca lupi*)

O medicamento veterinário deve ser administrado mensalmente.

#### Tratamento de infecções por *Eucoleus* (sin. *Capillaria*) *boehmi* (adultos)

O medicamento veterinário deve ser administrado mensalmente durante dois meses consecutivos. Para evitar uma possível re-infeção, recomenda-se a prevenção da auto-coprofagia entre os dois tratamentos.

#### Tratamento da parasitose ocular por *Thelazia callipaeda* (adultos)

Deve ser administrada uma única dose do medicamento veterinário.

#### Tratamento de infecções por ascarídeos, ancilostomídeos e tricurídeos (*Toxocara canis*, *Ancylostoma caninum*, *Uncinaria stenocephala*, *Toxascaris leonina* e *Trichuris vulpis*)

Em áreas endémicas de dirofilariose cardiopulmonar, o tratamento mensal pode reduzir significativamente o risco de re-infeção causada por ascarídeos, ancilostomídeos e tricurídeos. Em áreas não endémicas de dirofilariose, o medicamento veterinário pode ser administrado como parte de um programa de prevenção sazonal contra pulgas e nemátodos gastrintestinais.

Estudos demonstraram que o tratamento mensal de cães previne infeções causadas por *Uncinaria stenocephala*.

#### Modo de administração

Unção punctiforme.

Exclusivamente para uso externo.

Remover uma pipeta da embalagem. Tocar na parte estreita da pipeta para garantir que o conteúdo está dentro do corpo principal da pipeta. Retornar a ponta da pipeta para permitir que o conteúdo seja expelido.

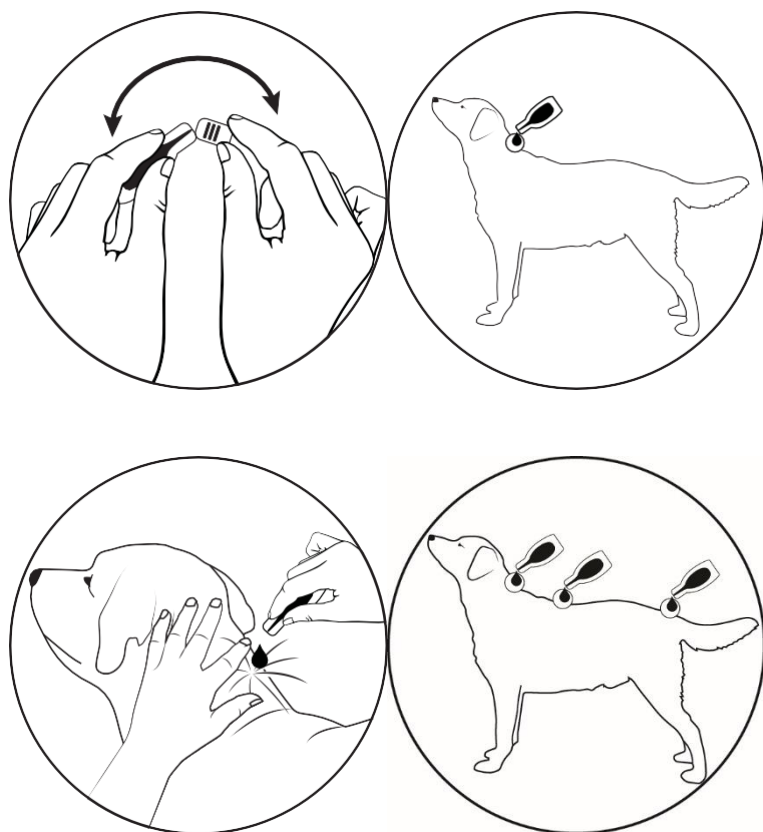
#### Cães até 25 kg:

Mantendo o cão em pé, afastar o pelo do animal entre as omoplatas até a pele ser visível. Aplicar quando for possível sobre pele não lesada. Colocar o bico da pipeta sobre a pele e apertar a pipeta várias vezes com firmeza, de modo a esvaziar o conteúdo diretamente na pele.

#### Cães com mais de 25 kg:

O cão deve ser mantido de pé para uma mais fácil aplicação. A totalidade do conteúdo da pipeta deve ser aplicada de forma uniforme em 3 ou 4 pontos sobre a linha média das costas, partindo das omoplatas para a base da cauda. Em cada ponto afastar o pelo do animal até a pele ser visível. Aplicar quando for possível sobre pele não lesada. Colocar o bico da pipeta sobre a pele e espremer suavemente de forma a vazar uma porção do conteúdo diretamente na pele. Não aplicar uma

quantidade de solução excessiva em qualquer destes pontos, uma vez que parte da solução pode escorrer pelo dorso do animal.



#### **4.10 Sobredosagem (sintomas, procedimentos de emergência, antídotos), (se necessário)**

Doses até 10 vezes superiores à dose recomendada foram toleradas em cães adultos, sem evidência de efeitos adversos ou sinais clínicos indesejáveis. A aplicação de 5 vezes a dose mínima recomendada com intervalos semanais durante 17 semanas foi investigada em cães com idade superior a 6 meses de idade e tolerada sem evidência de efeitos adversos ou sinais clínicos indesejáveis.

Em cachorros o medicamento veterinário foi administrado em doses até 5 vezes superiores à dose recomendada, em 6 tratamentos com intervalos de duas semanas, sem problemas graves de segurança. Foi observada midríase transitória, salivação, vômitos e respiração rápida transitória.

Após a ingestão oral acidental ou sobredosagem podem ocorrer, em casos muito raros, sinais neurológicos (a maioria dos quais transitórios) tais como ataxia, tremores generalizados, sinais oculares (pupilas dilatadas, reduzido reflexo pupilar, nistagmus), respiração anormal, salivação e vômitos.

Cães da raça Collie sensíveis à ivermectina toleraram doses até 5 vezes superiores à dose recomendada repetidas a intervalos mensais sem quaisquer efeitos adversos, contudo, a segurança da aplicação a intervalos semanais não foi investigada nestes cães. Quando 40% da dose unitária foi administrada oralmente, foram observados sinais neurológicos graves. A administração oral de 10% da dose recomendada não produziu efeitos adversos.

Os cães infetados com dirofilárias adultas toleraram doses até 5 vezes superiores à dose recomendada, em 3 tratamentos com intervalos de 2 semanas, sem quaisquer efeitos adversos.

#### **4.11 Intervalo(s) de segurança**

Não aplicável.

## 5. PROPRIEDADES FARMACOLÓGICAS

Grupo farmacoterapêutico: Antiparasitários, inseticidas e repelentes, lactonas macrocíclicas, milbemicinas.

Código ATCvet: QP54AB52

### 5.1 Propriedades farmacodinâmicas

O imidaclopride, 1-(6-Cloro-3-piridilmetil)-N-nitro-imidazolidina-2-ilideneamina, é um ectoparasiticida pertencente ao grupo dos compostos cloronicotinilos. Quimicamente, é mais precisamente descrito como uma nitroguanidina cloronicotinilo. O imidaclopride é ativo contra a pulga adulta e seus estádios larvares. As larvas das pulgas existentes no ambiente são mortas após contacto com um animal tratado com o produto. O imidaclopride possui uma elevada afinidade para os recetores nicotínicos da acetilcolina da região pós-sináptica do sistema nervoso central (SNC) da pulga. A subsequente inibição da transmissão colinérgica nos insectos, resulta em paralisia e morte. Nos mamíferos, devido à fraca natureza da interação com os locais recetores nicotínicos e à fraca penetração através da barreira hematoencefálica, não exerce virtualmente efeitos sobre o SNC destes. O imidaclopride possui uma atividade farmacológica mínima em mamíferos.

A moxidectina, 23-(O-metiloxime)-F28249 alfa, é uma lactona macrocíclica de segunda geração da família das milbemicinas. É um parasiticida ativo contra uma vasta gama de parasitas internos e externos. A moxidectina é ativa contra os estádios larvares (L3, L4) da *Dirofilaria immitis*. É igualmente ativa contra os nemátodos gastrintestinais. A moxidectina interage com os canais de cloro controlados pelo GABA e pelo glutamato. Isto conduz à abertura dos canais de cloro na junção pós-sináptica, permitindo o influxo de iões de cloro e a indução de um estado de relaxamento irreversível. O resultado é a paralisia flácida nos parasitas afetados, seguida da sua morte e/ou expulsão.

O medicamento veterinário tem uma ação persistente e, após uma administração única, protege os cães durante 4 semanas contra reinfeções pelos seguintes parasitas: *Dirofilaria immitis*, *Dirofilaria repens*, *Angiostrongylus vasorum*.

### 5.2 Propriedades farmacocinéticas

Após a administração tópica do medicamento veterinário, o imidaclopride é rapidamente distribuído sobre a pele do animal no prazo de um dia após a aplicação. Pode ser encontrado na superfície do corpo durante o intervalo do tratamento. A moxidectina é absorvida a partir da pele, alcançando concentrações plasmáticas máximas aproximadamente 4 a 9 dias após o tratamento em cães. Após a absorção pela pele, a moxidectina é distribuída sistemicamente pelos tecidos, mas, devido à sua lipofilia, concentra-se sobretudo no tecido adiposo. A moxidectina é lentamente eliminada do plasma, apresentando concentrações plasmáticas detetáveis durante o intervalo do tratamento mensal. Em cães, a  $T_{1/2}$  é cerca de 28.4 dias.

Os estudos de avaliação do comportamento farmacocinético da moxidectina após múltiplas aplicações indicaram que as concentrações séricas no estado estacionário foram alcançadas após aproximadamente 4 tratamentos mensais consecutivos em cães.

### Impacto ambiental

A moxidectina foi classificada como persistente, bioacumulável e tóxica para o meio ambiente.

Ver secção 6.6.

## **6. INFORMAÇÕES FARMACÊUTICAS**

### **6.1 Lista de excipientes**

Álcool benzílico  
Butilhidroxitolueno (E321)  
Carbonato de propileno

### **6.2 Incompatibilidades**

Não aplicável

### **6.3 Prazo de validade**

Prazo de validade do medicamento veterinário tal como embalado para venda: 2 anos.

### **6.4 Precauções especiais de conservação**

Conservar na embalagem original para proteger da luz e humidade.  
Conservar a temperatura inferior a 25°C.

### **6.5 Natureza e composição do acondicionamento primário**

Pipeta: Uma pipeta branca composta por um invólucro termoformado composto por (polipropileno (PP) / copolímero de olefina cíclica (COC) / álcool etileno vinílico (EVOH) / polipropileno (PP) com tampa de encaixe.

Saqueta: polietileno (PET) / folha de alumínio / náilon / polietileno de baixa densidade (LDPE)

Apresentações

Imoxat para cães pequenos: 0,4 ml por pipeta  
Imoxat para cães médios: 1,0 ml por pipeta  
Imoxat para cães grandes: 2,5 ml por pipeta  
Imoxat para cães muito grandes: 4,0 ml por pipeta

Cada caixa de papelão contém 1 ou 3 pipetas em saquetas de folha individuais.

É possível que não sejam comercializadas todas as apresentações.

### **6.6 Precauções especiais para a eliminação de medicamentos veterinários não utilizados ou de desperdícios derivados da utilização desses medicamentos**

O medicamento veterinário não utilizado ou os seus desperdícios devem ser eliminados de acordo com os requisitos nacionais.

O medicamento veterinário não deve ser eliminado nos cursos de água, porque pode constituir perigo para peixes e outros organismos aquáticos.

## **7. TITULAR DA AUTORIZAÇÃO DE INTRODUÇÃO NO MERCADO**

Chanelle Pharmaceuticals Manufacturing Ltd.,  
Loughrea, Co. Galway,  
Irlanda

## **8. NÚMERO(S) DA AUTORIZAÇÃO DE INTRODUÇÃO NO MERCADO**

Imoxat para cães pequenos :  
EU/2/21/280/003 (3 pipetas)  
EU/2/21/280/009 (1 pipeta)

Imoxat para cães médios:  
EU/2/21/280/004 (3 pipetas)  
EU/2/21/280/010 (1 pipeta)

Imoxat para cães grandes:  
EU/2/21/280/005 (3 pipetas)  
EU/2/21/280/011 (1 pipeta)

Imoxat para cães muito grandes:  
EU/2/21/280/006 (3 pipetas)  
EU/2/21/280/012 (1 pipeta)

## **9. DATA DA PRIMEIRA AUTORIZAÇÃO/RENOVAÇÃO DA AUTORIZAÇÃO**

Data da primeira autorização: 07/12/2021

## **10. DATA DA REVISÃO DO TEXTO**

Encontram-se disponíveis informações detalhadas sobre este medicamento veterinário no *website* da Agência Europeia do Medicamento <http://www.ema.europa.eu/>.

## **PROIBIÇÃO DE VENDA, FORNECIMENTO E/OU UTILIZAÇÃO**

Não aplicável.

## **ANEXO II**

- A. FABRICANTE RESPONSÁVEL PELA LIBERTAÇÃO DO LOTE**
- B. CONDIÇÕES OU RESTRIÇÕES DA AUTORIZAÇÃO DE INTRODUÇÃO NO MERCADO RELATIVAMENTE AO FORNECIMENTO OU UTILIZAÇÃO**
- C. INDICAÇÃO DOS LIMITES MÁXIMOS DE RESÍDUOS**

**A. FABRICANTE RESPONSÁVEL PELA LIBERTAÇÃO DO LOTE**

Nome e endereço do fabricante responsável pela libertação do lote

Chanelle Pharmaceuticals Manufacturing Ltd.,  
Loughrea, Co. Galway,  
Irlanda

**B. CONDIÇÕES OU RESTRIÇÕES DA AUTORIZAÇÃO DE INTRODUÇÃO NO MERCADO RELATIVAMENTE AO FORNECIMENTO OU UTILIZAÇÃO**

Medicamento veterinário sujeito a receita médico-veterinária.

**C. INDICAÇÃO DOS LIMITES MÁXIMOS DE RESÍDUOS**

Não aplicável.



**ANEXO III**  
**ROTULAGEM E FOLHETO INFORMATIVO**

## **A. ROTULAGEM**

**INDICAÇÕES A INCLUIR NO ACONDICIONAMENTO SECUNDÁRIO****CAIXA DE PAPELÃO****1. NOME DO MEDICAMENTO VETERINÁRIO**

Imoxat 40 mg + 4 mg solução para unção punctiforme para gatos pequenos e furões  
Imidaclopride, moxidectina

**2. DESCRIÇÃO DAS SUBSTÂNCIAS ACTIVAS**

Cada pipeta de 0,4 ml contém imidaclopride 40 mg e moxidectina 4 mg

**3. FORMA FARMACÊUTICA**

Solução para unção punctiforme

**4. DIMENSÃO DA EMBALAGEM**

1 pipeta  
3 pipetas

**5. ESPÉCIES-ALVO**

Para gatos pequenos pesando 4 kg ou menos e furões.

**6. INDICAÇÃO (INDICAÇÕES)****7. MODO E VIA(S) DE ADMINISTRAÇÃO**

Unção punctiforme  
Exclusivamente para uso externo.  
Antes de usar, ler o folheto informativo.

**8. INTERVALO DE SEGURANÇA****9. ADVERTÊNCIA(S) ESPECIAL (ESPECIAIS), SE NECESSÁRIO**

Antes de usar, ler o folheto informativo.

**10. PRAZO DE VALIDADE**

VAL {mês/ano}

**11. CONDIÇÕES ESPECIAIS DE CONSERVAÇÃO**

Conservar na embalagem original para proteger da luz e humidade.  
Conservar a temperatura inferior a 25°C.

**12. PRECAUÇÕES ESPECIAIS DE ELIMINAÇÃO DO MEDICAMENTO NÃO UTILIZADO OU DOS SEUS DESPERDÍCIOS, SE FOR CASO DISSO**

Antes de usar, ler o folheto informativo.

**13. MENÇÃO “EXCLUSIVAMENTE PARA USO VETERINÁRIO” E CONDIÇÕES OU RESTRIÇÕES RELATIVAS AO FORNECIMENTO E À UTILIZAÇÃO, se for caso disso**

USO VETERINÁRIO - medicamento veterinário sujeito a receita médico-veterinária.

**14. MENÇÃO “MANTER FORA DA VISTA E DO ALCANCE DAS CRIANÇAS”**

Manter fora da vista e do alcance das crianças.

**15. NOME E ENDEREÇO DO TITULAR DA AUTORIZAÇÃO DE INTRODUÇÃO NO MERCADO**

Chanelle Pharmaceuticals Manufacturing Ltd.,  
Loughrea, Co. Galway,  
Irlanda

**16. NÚMERO(S) DA AUTORIZAÇÃO DE INTRODUÇÃO NO MERCADO**

EU/2/21/280/001 (3 pipetas)  
EU/2/21/280/007 (1 pipeta)

**17. NÚMERO DO LOTE DE FABRICO**

Lote {número}

**INDICAÇÕES A INCLUIR NO ACONDICIONAMENTO SECUNDÁRIO****CAIXA DE PAPELÃO****1. NOME DO MEDICAMENTO VETERINÁRIO**

Imoxat 80 mg + 8 mg solução para unção punctiforme para gatos grandes  
Imidaclopride, moxidectina

**2. DESCRIÇÃO DAS SUBSTÂNCIAS ACTIVAS**

Cada pipeta de 0,8 ml contém: imidaclopride 80 mg e moxidectina 8 mg

**3. FORMA FARMACÊUTICA**

Solução para unção punctiforme

**4. DIMENSÃO DA EMBALAGEM**

1 pipeta  
3 pipetas

**5. ESPÉCIES-ALVO**

Para gatos grandes pesando entre 4 kg e 8 kg.

**6. INDICAÇÃO (INDICAÇÕES)****7. MODO E VIA(S) DE ADMINISTRAÇÃO**

Unção punctiforme  
Exclusivamente para uso externo.  
Antes de usar, ler o folheto informativo.

**8. INTERVALO DE SEGURANÇA****9. ADVERTÊNCIA(S) ESPECIAL (ESPECIAIS), SE NECESSÁRIO**

Antes de usar, ler o folheto informativo.

**10. PRAZO DE VALIDADE**

VAL {mês/ano}

**11. CONDIÇÕES ESPECIAIS DE CONSERVAÇÃO**

Conservar na embalagem original para proteger da luz e humidade.  
Conservar a temperatura inferior a 25°C.

**12. PRECAUÇÕES ESPECIAIS DE ELIMINAÇÃO DO MEDICAMENTO NÃO UTILIZADO OU DOS SEUS DESPERDÍCIOS, SE FOR CASO DISSO**

Antes de usar, ler o folheto informativo.

**13. MENÇÃO “EXCLUSIVAMENTE PARA USO VETERINÁRIO” E CONDIÇÕES OU RESTRIÇÕES RELATIVAS AO FORNECIMENTO E À UTILIZAÇÃO, se for caso disso**

USO VETERINÁRIO - medicamento veterinário sujeito a receita médico-veterinária.

**14. MENÇÃO “MANTER FORA DA VISTA E DO ALCANCE DAS CRIANÇAS”**

Manter fora da vista e do alcance das crianças.

**15. NOME E ENDEREÇO DO TITULAR DA AUTORIZAÇÃO DE INTRODUÇÃO NO MERCADO**

Chanelle Pharmaceuticals Manufacturing Ltd.,  
Loughrea, Co. Galway,  
Irlanda

**16. NÚMERO(S) DA AUTORIZAÇÃO DE INTRODUÇÃO NO MERCADO**

EU/2/21/280/002 (3 pipetas)  
EU/2/21/280/008 (1 pipeta)

**17. NÚMERO DO LOTE DE FABRICO**

Lote {número}

**INDICAÇÕES A INCLUIR NO ACONDICIONAMENTO SECUNDÁRIO****CAIXA DE PAPELÃO****1. NOME DO MEDICAMENTO VETERINÁRIO**

Imoxat 40 mg + 10 mg solução para unção punctiforme para cães pequenos  
Imidaclopride, moxidectina

**2. DESCRIÇÃO DAS SUBSTÂNCIAS ACTIVAS**

Cada pipeta de 0,4 ml contém: imidaclopride 40 mg, moxidectina 10 mg

**3. FORMA FARMACÊUTICA**

Solução para unção punctiforme

**4. DIMENSÃO DA EMBALAGEM**

1 pipeta  
3 pipetas

**5. ESPÉCIES-ALVO**

Para cães pequenos pesando 4 kg ou menos.

**6. INDICAÇÃO (INDICAÇÕES)****7. MODO E VIA(S) DE ADMINISTRAÇÃO**

Unção punctiforme  
Exclusivamente para uso externo.  
Antes de usar, ler o folheto informativo.

**8. INTERVALO DE SEGURANÇA****9. ADVERTÊNCIA(S) ESPECIAL (ESPECIAIS), SE NECESSÁRIO**

Antes de usar, ler o folheto informativo.

**10. PRAZO DE VALIDADE**

VAL {mês/ano}

**11. CONDIÇÕES ESPECIAIS DE CONSERVAÇÃO**

Conservar na embalagem original para proteger da luz e humidade.  
Conservar a temperatura inferior a 25°C.

**12. PRECAUÇÕES ESPECIAIS DE ELIMINAÇÃO DO MEDICAMENTO NÃO UTILIZADO OU DOS SEUS DESPERDÍCIOS, SE FOR CASO DISSO**

Antes de usar, ler o folheto informativo.

**13. MENÇÃO “EXCLUSIVAMENTE PARA USO VETERINÁRIO” E CONDIÇÕES OU RESTRIÇÕES RELATIVAS AO FORNECIMENTO E À UTILIZAÇÃO, se for caso disso**

USO VETERINÁRIO - medicamento veterinário sujeito a receita médico-veterinária.

**14. MENÇÃO “MANTER FORA DA VISTA E DO ALCANCE DAS CRIANÇAS”**

Manter fora da vista e do alcance das crianças.

**15. NOME E ENDEREÇO DO TITULAR DA AUTORIZAÇÃO DE INTRODUÇÃO NO MERCADO**

Chanelle Pharmaceuticals Manufacturing Ltd.,  
Loughrea, Co. Galway,  
Irlanda

**16. NÚMERO(S) DA AUTORIZAÇÃO DE INTRODUÇÃO NO MERCADO**

EU/2/21/280/003 (3 pipetas)  
EU/2/21/280/009 (1 pipeta)

**17. NÚMERO DO LOTE DE FABRICO**

Lote {número}



**INDICAÇÕES A INCLUIR NO ACONDICIONAMENTO SECUNDÁRIO****CAIXA DE PAPELÃO****1. NOME DO MEDICAMENTO VETERINÁRIO**

Imoxat 100 mg + 25 mg solução para unção punctiforme para cães médios  
Imidaclopride, moxidectina

**2. DESCRIÇÃO DAS SUBSTÂNCIAS ACTIVAS**

Cada pipeta de 1 ml contém: imidaclopride 100 mg e moxidectina 25 mg

**3. FORMA FARMACÊUTICA**

Solução para unção punctiforme

**4. DIMENSÃO DA EMBALAGEM**

1 pipeta  
3 pipetas

**5. ESPÉCIES-ALVO**

Para cães médios pesando entre 4 kg e 10 kg.

**6. INDICAÇÃO (INDICAÇÕES)****7. MODO E VIA(S) DE ADMINISTRAÇÃO**

Unção punctiforme  
Exclusivamente para uso externo.  
Antes de usar, ler o folheto informativo.

**8. INTERVALO DE SEGURANÇA****9. ADVERTÊNCIA(S) ESPECIAL (ESPECIAIS), SE NECESSÁRIO**

Antes de usar, ler o folheto informativo.

**10. PRAZO DE VALIDADE**

VAL {mês/ano}

**11. CONDIÇÕES ESPECIAIS DE CONSERVAÇÃO**

Conservar na embalagem original para proteger da luz e humidade.  
Conservar a temperatura inferior a 25°C.

**12. PRECAUÇÕES ESPECIAIS DE ELIMINAÇÃO DO MEDICAMENTO NÃO UTILIZADO OU DOS SEUS DESPERDÍCIOS, SE FOR CASO DISSO**

Antes de usar, ler o folheto informativo.

**13. MENÇÃO “EXCLUSIVAMENTE PARA USO VETERINÁRIO” E CONDIÇÕES OU RESTRIÇÕES RELATIVAS AO FORNECIMENTO E À UTILIZAÇÃO, se for caso disso**

USO VETERINÁRIO - medicamento veterinário sujeito a receita médico-veterinária.

**14. MENÇÃO “MANTER FORA DA VISTA E DO ALCANCE DAS CRIANÇAS”**

Manter fora da vista e do alcance das crianças.

**15. NOME E ENDEREÇO DO TITULAR DA AUTORIZAÇÃO DE INTRODUÇÃO NO MERCADO**

Chanelle Pharmaceuticals Manufacturing Ltd.,  
Loughrea, Co. Galway,  
Irlanda

**16. NÚMERO(S) DA AUTORIZAÇÃO DE INTRODUÇÃO NO MERCADO**

EU/2/21/280/004 (3 pipetas)  
EU/2/21/280/010 (1 pipeta)

**17. NÚMERO DO LOTE DE FABRICO**

Lote {número}

**INDICAÇÕES A INCLUIR NO ACONDICIONAMENTO SECUNDÁRIO****CAIXA DE PAPELÃO****1. NOME DO MEDICAMENTO VETERINÁRIO**

Imoxat 250 mg + 62,5 mg solução para unção punctiforme para cães grandes  
Imidaclopride, moxidectina

**2. DESCRIÇÃO DAS SUBSTÂNCIAS ACTIVAS**

Cada pipeta de 2,5 ml contém: imidaclopride 250 mg e moxidectina 62,5 mg

**3. FORMA FARMACÊUTICA**

Solução para unção punctiforme

**4. DIMENSÃO DA EMBALAGEM**

1 pipeta  
3 pipetas

**5. ESPÉCIES-ALVO**

Para cães grandes pesando entre 10 kg e 25 kg.

**6. INDICAÇÃO (INDICAÇÕES)****7. MODO E VIA(S) DE ADMINISTRAÇÃO**

Unção punctiforme  
Exclusivamente para uso externo.  
Antes de usar, ler o folheto informativo.

**8. INTERVALO DE SEGURANÇA****9. ADVERTÊNCIA(S) ESPECIAL (ESPECIAIS), SE NECESSÁRIO**

Antes de usar, ler o folheto informativo.

**10. PRAZO DE VALIDADE**

VAL {mês/ano}

**11. CONDIÇÕES ESPECIAIS DE CONSERVAÇÃO**

Conservar na embalagem original para proteger da luz e humidade.  
Conservar a temperatura inferior a 25°C.

**12. PRECAUÇÕES ESPECIAIS DE ELIMINAÇÃO DO MEDICAMENTO NÃO UTILIZADO OU DOS SEUS DESPERDÍCIOS, SE FOR CASO DISSO**

Antes de usar, ler o folheto informativo.

**13. MENÇÃO “EXCLUSIVAMENTE PARA USO VETERINÁRIO” E CONDIÇÕES OU RESTRIÇÕES RELATIVAS AO FORNECIMENTO E À UTILIZAÇÃO, se for caso disso**

USO VETERINÁRIO - medicamento veterinário sujeito a receita médico-veterinária.

**14. MENÇÃO “MANTER FORA DA VISTA E DO ALCANCE DAS CRIANÇAS”**

Manter fora da vista e do alcance das crianças.

**15. NOME E ENDEREÇO DO TITULAR DA AUTORIZAÇÃO DE INTRODUÇÃO NO MERCADO**

Chanelle Pharmaceuticals Manufacturing Ltd.,  
Loughrea, Co. Galway,  
Irlanda

**16. NÚMERO(S) DA AUTORIZAÇÃO DE INTRODUÇÃO NO MERCADO**

EU/2/21/280/005 (3 pipetas)  
EU/2/21/280/011 (1 pipeta)

**17. NÚMERO DO LOTE DE FABRICO**

Lote {número}

**INDICAÇÕES A INCLUIR NO ACONDICIONAMENTO SECUNDÁRIO****CAIXA DE PAPELÃO****1. NOME DO MEDICAMENTO VETERINÁRIO**

Imoxat 400 mg + 100 mg solução para unção punctiforme para cães muito grandes  
Imidaclopride, moxidectina

**2. DESCRIÇÃO DAS SUBSTÂNCIAS ACTIVAS**

Cada pipeta de 4 ml contém: imidaclopride 400 mg e moxidectina 100 mg

**3. FORMA FARMACÊUTICA**

Solução para unção punctiforme

**4. DIMENSÃO DA EMBALAGEM**

1 pipeta  
3 pipetas

**5. ESPÉCIES-ALVO**

Para cães muito grandes pesando entre 25 kg e 40 kg

**6. INDICAÇÃO (INDICAÇÕES)****7. MODO E VIA(S) DE ADMINISTRAÇÃO**

Unção punctiforme  
Exclusivamente para uso externo.  
Antes de usar, ler o folheto informativo.

**8. INTERVALO DE SEGURANÇA****9. ADVERTÊNCIA(S) ESPECIAL (ESPECIAIS), SE NECESSÁRIO**

Antes de usar, ler o folheto informativo.

**10. PRAZO DE VALIDADE**

VAL {mês/ano}

**11. CONDIÇÕES ESPECIAIS DE CONSERVAÇÃO**

Conservar na embalagem original para proteger da luz e humidade.  
Conservar a temperatura inferior a 25°C.

**12. PRECAUÇÕES ESPECIAIS DE ELIMINAÇÃO DO MEDICAMENTO NÃO UTILIZADO OU DOS SEUS DESPERDÍCIOS, SE FOR CASO DISSO**

Antes de usar, ler o folheto informativo.

**13. MENÇÃO “EXCLUSIVAMENTE PARA USO VETERINÁRIO” E CONDIÇÕES OU RESTRIÇÕES RELATIVAS AO FORNECIMENTO E À UTILIZAÇÃO, se for caso disso**

USO VETERINÁRIO - medicamento veterinário sujeito a receita médico-veterinária.

**14. MENÇÃO “MANTER FORA DA VISTA E DO ALCANCE DAS CRIANÇAS”**

Manter fora da vista e do alcance das crianças.

**15. NOME E ENDEREÇO DO TITULAR DA AUTORIZAÇÃO DE INTRODUÇÃO NO MERCADO**

Chanelle Pharmaceuticals Manufacturing Ltd.,  
Loughrea, Co. Galway,  
Irlanda

**16. NÚMERO(S) DA AUTORIZAÇÃO DE INTRODUÇÃO NO MERCADO**

EU/2/21/280/006 (3 pipetas)  
EU/2/21/280/012 (1 pipeta)

**17. NÚMERO DO LOTE DE FABRICO**

Lote {número}

**INDICAÇÕES MÍNIMAS A INCLUIR EM PEQUENAS UNIDADES DE ACONDICIONAMENTO PRIMÁRIO**

**Saqueta (PET/Alu/NYLON/LDPE)**  
**Imoxat para gatos pequenos e furões**

**1. NOME DO MEDICAMENTO VETERINÁRIO**

Imoxat 40 mg /4 mg

(≤ 4 kg)



Imidaclopride, moxidectina

**2. COMPOSIÇÃO DA(S) SUBSTÂNCIA(S) ATIVA(S)**

Cada pipeta de 0,4 ml contém:  
imidaclopride 40 mg e moxidectina 4 mg

**3. CONTEÚDO EM PESO, VOLUME OU NÚMERO DE DOSES**

0,4 ml

**4. VIA(S) DE ADMINISTRAÇÃO**

Unção punctiforme

**5. INTERVALO(S) DE SEGURANÇA**

**6. NÚMERO DO LOTE**

Lot { número }

**7. PRAZO DE VALIDADE**

EXP {MM/AAAA}

**8. MENÇÃO “USO VETERINÁRIO”**

USO VETERINÁRIO

**INDICAÇÕES MÍNIMAS A INCLUIR EM PEQUENAS UNIDADES DE ACONDICIONAMENTO PRIMÁRIO**

**Saqueta (PET/Alu/NYLON/LDPE)  
Imoxat para para gatos grandes**

**1. NOME DO MEDICAMENTO VETERINÁRIO**

Imoxat 80 mg /8 mg

(> 4–8 kg)



Imidaclopride, moxidectina

**2. COMPOSIÇÃO DA(S) SUBSTÂNCIA(S) ATIVA(S)**

Cada pipeta de 0,8 ml contém:  
imidaclopride 80 mg e moxidectina 8 mg

**3. CONTEÚDO EM PESO, VOLUME OU NÚMERO DE DOSES**

0,8 ml

**4. VIA(S) DE ADMINISTRAÇÃO**

Unção punctiforme

**5. INTERVALO(S) DE SEGURANÇA**

**6. NÚMERO DO LOTE**

Lot { número }

**7. PRAZO DE VALIDADE**

EXP {MM/AAAA}

**8. MENÇÃO “USO VETERINÁRIO”**

USO VETERINÁRIO



**INDICAÇÕES MÍNIMAS A INCLUIR EM PEQUENAS UNIDADES DE ACONDICIONAMENTO PRIMÁRIO**

**Saqueta (PET/Alu/NYLON/LDPE)  
Imoxat para cães pequenos**

**1. NOME DO MEDICAMENTO VETERINÁRIO**

Imoxat 40 mg /10 mg

(≤ 4 kg)



Imidaclopride, moxidectina

**2. COMPOSIÇÃO DA(S) SUBSTÂNCIA(S) ATIVA(S)**

Cada pipeta de 0,4 ml contém:  
imidaclopride 40 mg e moxidectina 10 mg

**3. CONTEÚDO EM PESO, VOLUME OU NÚMERO DE DOSES**

0,4 ml

**4. VIA(S) DE ADMINISTRAÇÃO**

Unção punctiforme

**5. INTERVALO(S) DE SEGURANÇA**

**6. NÚMERO DO LOTE**

Lot { número }

**7. PRAZO DE VALIDADE**

EXP {MM/AAAA}

**8. MENÇÃO “USO VETERINÁRIO”**

USO VETERINÁRIO

**INDICAÇÕES MÍNIMAS A INCLUIR EM PEQUENAS UNIDADES DE  
ACONDICIONAMENTO PRIMÁRIO**  
Saqueta (PET/Alu/NYLON/LDPE)  
Imoxat para cães médios

**1. NOME DO MEDICAMENTO VETERINÁRIO**

Imoxat 100 mg /25 mg

(> 4–10 kg)



Imidaclopride, moxidectina

**2. COMPOSIÇÃO DA(S) SUBSTÂNCIA(S) ATIVA(S)**

Cada pipeta de 1 ml contém:  
imidaclopride 100 mg e moxidectina 25 mg

**3. CONTEÚDO EM PESO, VOLUME OU NÚMERO DE DOSES**

1 ml

**4. VIA(S) DE ADMINISTRAÇÃO**

Unção punctiforme

**5. INTERVALO(S) DE SEGURANÇA**

**6. NÚMERO DO LOTE**

Lot { número }

**7. PRAZO DE VALIDADE**

EXP {MM/AAAA}

**8. MENÇÃO “USO VETERINÁRIO”**

USO VETERINÁRIO

**INDICAÇÕES MÍNIMAS A INCLUIR EM PEQUENAS UNIDADES DE ACONDICIONAMENTO PRIMÁRIO**

Saqueta (PET/Alu/NYLON/LDPE)  
Imoxat para cães grandes

**1. NOME DO MEDICAMENTO VETERINÁRIO**

Imoxat 250 mg /62,5 mg

(> 10–25 kg)



Imidaclopride, moxidectina

**2. COMPOSIÇÃO DA(S) SUBSTÂNCIA(S) ATIVA(S)**

Cada pipeta de 2,5 ml contém:  
imidaclopride 250 mg e moxidectina 62,5 mg

**3. CONTEÚDO EM PESO, VOLUME OU NÚMERO DE DOSES**

2,5 ml

**4. VIA(S) DE ADMINISTRAÇÃO**

Unção punctiforme

**5. INTERVALO(S) DE SEGURANÇA**

**6. NÚMERO DO LOTE**

Lot { número }

**7. PRAZO DE VALIDADE**

EXP {MM/AAAA}

**8. MENÇÃO “USO VETERINÁRIO”**

USO VETERINÁRIO

**INDICAÇÕES MÍNIMAS A INCLUIR EM PEQUENAS UNIDADES DE ACONDICIONAMENTO PRIMÁRIO**

**Saqueta (PET/Alu/NYLON/LDPE)  
Imoxat para cães muito grandes**

**1. NOME DO MEDICAMENTO VETERINÁRIO**

Imoxat 400 mg /100 mg

(> 25–40 kg)



Imidaclopride, moxidectina

**2. COMPOSIÇÃO DA(S) SUBSTÂNCIA(S) ATIVA(S)**

Cada pipeta de 4 ml contém:  
imidaclopride 400 mg e moxidectina 100 mg

**3. CONTEÚDO EM PESO, VOLUME OU NÚMERO DE DOSES**

4 ml

**4. VIA(S) DE ADMINISTRAÇÃO**

Unção punctiforme

**5. INTERVALO(S) DE SEGURANÇA**

**6. NÚMERO DO LOTE**

Lot { número }

**7. PRAZO DE VALIDADE**

EXP {MM/AAAA}

**8. MENÇÃO “USO VETERINÁRIO”**


USO VETERINÁRIO

**INDICAÇÕES MÍNIMAS A INCLUIR NAS EMBALAGENS “BLISTER” OU FITAS  
CONTENTORAS  
PIPETA (PP / COC / EVOH / PP)  
Imoxat para gatos pequenos e furões**

**1. NOME DO MEDICAMENTO VETERINÁRIO**

Imoxat

(≤ 4 kg)



**2. NOME DO TITULAR DA AUTORIZAÇÃO DE INTRODUÇÃO NO MERCADO**

Chanelle

**3. PRAZO DE VALIDADE**

EXP {mês/ano}

**4. NÚMERO DO LOTE**

Lot {número}

**5. MENÇÃO “EXCLUSIVAMENTE PARA USO VETERINÁRIO”**

USO VETERINÁRIO

**INDICAÇÕES MÍNIMAS A INCLUIR NAS EMBALAGENS “BLISTER” OU FITAS  
CONTENTORAS**

**PIPETA (PP / COC / EVOH / PP)  
Imoxat para gatos grandes**

**1. NOME DO MEDICAMENTO VETERINÁRIO**

Imoxat

(> 4–8 kg)



**2. NOME DO TITULAR DA AUTORIZAÇÃO DE INTRODUÇÃO NO MERCADO**

Chanelle

**3. PRAZO DE VALIDADE**

EXP {mês/ano}

**4. NÚMERO DO LOTE**

Lot {número}

**5. MENÇÃO “EXCLUSIVAMENTE PARA USO VETERINÁRIO”**

USO VETERINÁRIO

**INDICAÇÕES MÍNIMAS A INCLUIR NAS EMBALAGENS “BLISTER” OU FITAS  
CONTENTORAS**

**PIPETA (PP / COC / EVOH / PP)**  
**Imoxat para cães pequenos**

**1. NOME DO MEDICAMENTO VETERINÁRIO**

Imoxat

(≤ 4 kg)



**2. NOME DO TITULAR DA AUTORIZAÇÃO DE INTRODUÇÃO NO MERCADO**

Chanelle

**3. PRAZO DE VALIDADE**

EXP {mês/ano}

**4. NÚMERO DO LOTE**

Lot {número}

**5. MENÇÃO “EXCLUSIVAMENTE PARA USO VETERINÁRIO”**

USO VETERINÁRIO

**INDICAÇÕES MÍNIMAS A INCLUIR NAS EMBALAGENS “BLISTER” OU FITAS  
CONTENTORAS**

**PIPETA (PP / COC / EVOH / PP)**  
**Imoxat para cães médios**

**1. NOME DO MEDICAMENTO VETERINÁRIO**

Imoxat

(> 4 - 10 kg)



**2. NOME DO TITULAR DA AUTORIZAÇÃO DE INTRODUÇÃO NO MERCADO**

Chanelle

**3. PRAZO DE VALIDADE**

EXP {mês/ano}

**4. NÚMERO DO LOTE**

Lot {número}

**5. MENÇÃO “EXCLUSIVAMENTE PARA USO VETERINÁRIO”**

USO VETERINÁRIO



**INDICAÇÕES MÍNIMAS A INCLUIR NAS EMBALAGENS “BLISTER” OU FITAS  
CONTENTORAS**

**PIPETA (PP / COC / EVOH / PP)**  
**Imoxat para cães grandes**

**1. NOME DO MEDICAMENTO VETERINÁRIO**

Imoxat

(> 10 - 25 kg)



**2. NOME DO TITULAR DA AUTORIZAÇÃO DE INTRODUÇÃO NO MERCADO**

Chanelle

**3. PRAZO DE VALIDADE**

EXP {mês/ano}

**4. NÚMERO DO LOTE**

Lot {número}

**5. MENÇÃO “EXCLUSIVAMENTE PARA USO VETERINÁRIO”**

USO VETERINÁRIO

**INDICAÇÕES MÍNIMAS A INCLUIR NAS EMBALAGENS “BLISTER” OU FITAS  
CONTENTORAS  
PIPETA (PP / COC / EVOH / PP)  
Imoxat para cães muito grandes**

**1. NOME DO MEDICAMENTO VETERINÁRIO**

Imoxat

(> 25 - 40 kg)



**2. NOME DO TITULAR DA AUTORIZAÇÃO DE INTRODUÇÃO NO MERCADO**

Chanelle

**3. PRAZO DE VALIDADE**

EXP {mês/ano}

**4. NÚMERO DO LOTE**

Lot {número}

**5. MENÇÃO “EXCLUSIVAMENTE PARA USO VETERINÁRIO”**

USO VETERINÁRIO

## **B. FOLHETO INFORMATIVO**

## FOLHETO INFORMATIVO PARA:

**Imoxat 40 mg + 4 mg solução para unção punctiforme para gatos pequenos e furões**  
**Imoxat 80 mg + 8 mg solução para unção punctiforme para gatos grandes**

### 1. NOME E ENDEREÇO DO TITULAR DA AUTORIZAÇÃO DE INTRODUÇÃO NO MERCADO E DO TITULAR DA AUTORIZAÇÃO DE FABRICO RESPONSÁVEL PELA LIBERTAÇÃO DO LOTE, SE FOREM DIFERENTES

Titular da autorização de introdução no mercado e fabricante responsável pela libertação dos lotes :  
Chanelle Pharmaceuticals Manufacturing Ltd.,  
Loughrea, Co. Galway,  
Irlanda

### 2. NOME DO MEDICAMENTO VETERINÁRIO

Imoxat 40 mg + 4 mg solução para unção punctiforme para gatos pequenos e furões  
Imoxat 80 mg + 8 mg solução para unção punctiforme para gatos grandes  
Imidaclopride, moxidectina

### 3. DESCRIÇÃO DA(S) SUBSTÂNCIA(S) ACTIVA(S) E OUTRA(S) SUBSTÂNCIA(S)

Cada dose unitária (pipeta) contém:

	Dose unitária	Imidaclopride	Moxidectina
Imoxat para gatos pequenos ( $\leq 4$ kg) e furões s	0,4 ml	40 mg	4 mg
Imoxat para gatos grandes ( $> 4-8$ kg)	0,8 ml	80 mg	8 mg

Excipientes: Álcool benzílico, 1 mg/ml butilhidroxitolueno (E321).

Solução incolor a amarela.

### 4. INDICAÇÃO (INDICAÇÕES)

**Para Gatos** sofrendo de, ou em risco de, infeções parasitárias mistas:

- tratamento e prevenção de infestações por pulgas (*Ctenocephalides felis*),
- tratamento de infestações por ácaros auriculares (*Otodectes cynotis*),
- tratamento de sarna notoédrica (*Notoedres cati*),
- tratamento da parasitose pulmonar por *Eucoleus aerophilus* (sin. *Capillaria aerophila*) (adultos),
- prevenção de aelurostrongilose pulmonar (larva L3/L4 de *Aelurostrongylus abstrusus*),
- tratamento de aelurostrongilose pulmonar por *Aelurostrongylus abstrusus* (adultos),
- tratamento da parasitose ocular por *Thelazia callipaeda* (adultos),
- prevenção de dirofilariose cardiopulmonar (larvas L3 e L4 de *Dirofilaria immitis*),
- tratamento de infeções por nemátodos gastrintestinais (larvas L4, adultos imaturos e adultos de *Toxocara cati* e *Ancylostoma tubaeforme*).

O medicamento veterinário pode ser administrado como parte de uma estratégia de tratamento da dermatite alérgica a pulgas (DAP).

**Para Furões** sofrendo de, ou em risco de, infeções parasitárias mistas:

- tratamento e prevenção de infestações por pulgas (*Ctenocephalides felis*),
- prevenção de dirofilariose cardiopulmonar (larvas L3 e L4 de *Dirofilaria immitis*).

## **5. CONTRA-INDICAÇÕES**

Não administrar a gatinhos com menos de 9 semanas de idade.

Não administrar em caso de hipersensibilidade às substâncias ativas ou a algum dos excipientes.

Furões: Não administrar o Imoxat para gatos grandes (0,8 ml) ou o Imoxat para cães (qualquer apresentação).

Em cães deve ser administrado o correspondente “Imoxat para cães”, que contém imidaclopride 100 mg/ml e moxidectina 25 mg/ml.

Não administrar a canários.

## **6. REACÇÕES ADVERSAS**

A administração do medicamento veterinário em gatos pode resultar em prurido transitório. Em raras ocasiões podem ocorrer pelo gorduroso, eritema e vômitos. Estes sinais desaparecem sem qualquer tratamento adicional. O medicamento veterinário pode, em casos raros, causar reações locais de hipersensibilidade. Se o animal lamber o local de aplicação após o tratamento, podem ser observados, em casos muito raros, sinais neurológicos (a maioria dos quais transitórios) tais como ataxia, tremores generalizados, sinais oculares (pupilas dilatadas, reduzido reflexo pupilar, nistagmus), respiração anormal, salivação e vômitos.

O medicamento veterinário tem um sabor amargo. Se o animal lamber o local de aplicação imediatamente após o tratamento, pode ocorrer ocasionalmente salivação. Este facto não é sinal de intoxicação e desaparece ao fim de alguns minutos sem tratamento. A correta aplicação minimiza a possibilidade do animal lamber o local de aplicação.

O medicamento veterinário pode, em casos muito raros, causar no local de aplicação uma sensibilidade resultando em alterações comportamentais transitórias tais como letargia, agitação e inapetência.

A frequência dos eventos adversos é definida utilizando a seguinte convenção:

- Muito frequente (mais de 1 em 10 animais apresentando evento(s) adverso(s) durante o decurso de um tratamento)
- Frequente (mais de 1 mas menos de 10 animais em 100 animais)
- Pouco frequentes (mais de 1 mas menos de 10 animais em 1.000 animais)
- Raros (mais de 1 mas menos de 10 animais em 10.000 animais)
- Muito rara (menos de 1 animal em 10.000 animais, incluindo relatos isolados)

Caso detecte quaisquer efeitos mencionados neste folheto ou outros efeitos mesmo que não mencionados, informe o seu médico veterinário.

## **7. ESPÉCIES-ALVO**

Felinos (Gatos), Furões

## 8. DOSAGEM EM FUNÇÃO DA ESPÉCIE, VIA(S) E MODO DE ADMINISTRAÇÃO

### Modo de administração

Unção punctiforme.

Exclusivamente para uso externo.

Aplicar topicamente na pele, restringindo a área de aplicação ao pescoço, na base da nuca, para evitar que o animal lamba o medicamento veterinário.

### Esquema de dosagem para gatos:

As doses mínimas recomendadas são de 10 mg de imidaclopride por kg de peso vivo e de 1,0 mg de moxidectina por kg de peso vivo, equivalente a 0,1 ml / kg de peso corporal do medicamento veterinário.

O esquema de tratamento deve ser baseado no diagnóstico veterinário individual e na situação epidemiológica local.

Peso de gato [kg]	Apresentação da pipeta a ser utilizada	Volume [ml]	Imidaclopride [mg/kg p.v.]	Moxidectina [mg/kg p.v.]
≤ 4 kg	Imoxat para gatos pequenos e furões	0,4	Mínimo de 10	Mínimo de 1
> 4–8 kg	Imoxat para gatos grandes	0,8	10–20	1–2
> 8 kg	combinação apropriada de pipetas			

### Tratamento e prevenção de infestações por pulgas (*Ctenocephalides felis*)

Um tratamento previne infestações futuras por pulgas durante 4 semanas. Dependendo das condições climáticas, as pupas existentes no ambiente podem continuar a emergir por um período de 6 ou mais semanas após o início do tratamento. Por conseguinte, pode ser necessário associar o tratamento com animal a outros tratamentos do ambiente destinados a interromper o ciclo de vida da pulga no ambiente. Isto pode resultar numa mais rápida redução da população de pulgas. O medicamento veterinário deve ser administrado a intervalos mensais quando administrado como parte de uma estratégia de tratamento da dermatite alérgica a pulgas.

### Tratamento de infestações por ácaros auriculares (*Otodectes cynotis*)

Deve ser administrada uma única dose do medicamento veterinário. Recomenda-se uma consulta médico-veterinária 30 dias após o tratamento, dado que alguns animais podem necessitar de uma segunda aplicação. Não aplicar diretamente no canal auditivo.

### Tratamento de sarna notoédrica (*Notoedres cati*)

Deve ser administrada uma única dose do medicamento veterinário.

### Tratamento da parasitose pulmonar por *Eucoleus aerophilus* (sin. *Capillaria aerophila*) (adultos)

Deve ser administrada uma única dose do medicamento veterinário.

### Prevenção de infeções por *Aelurostrongylus abstrusus*

O medicamento veterinário deve ser administrado mensalmente.

### Tratamento de infeções por *Aelurostrongylus abstrusus*

O medicamento veterinário deve ser administrado mensalmente durante três meses consecutivos.

### Tratamento da parasitose ocular por *Thelazia callipaeda* (adultos)

Deve ser administrada uma única dose do medicamento veterinário.

#### Prevenção da dirofilariose cardiopulmonar (*Dirofilaria immitis*)

Gatos que vivam em, ou que tenham viajado por, áreas endêmicas de dirofilariose cardiopulmonar podem estar infetados com dirofilárias adultas. Por conseguinte, antes do tratamento com Imoxat, devem ser consideradas as recomendações constantes na secção “ADVERTÊNCIAS ESPECIAIS”.

Para a prevenção da dirofilariose cardiopulmonar, o medicamento veterinário deve ser aplicado regularmente a intervalos mensais durante o período do ano em que os mosquitos (os hospedeiros intermediários que transportam e transmitem as larvas da dirofilária) estão presentes. O medicamento veterinário pode ser administrado durante todo o ano. A primeira dose pode ser administrada após a primeira exposição potencial a mosquitos, mas não mais de um mês após essa exposição. O tratamento deve continuar regularmente a intervalos mensais até 1 mês após a última exposição aos mosquitos. De modo a estabelecer um tratamento de rotina, recomenda-se que seja utilizado o mesmo dia ou data de cada mês. Quando administrado para substituir um outro medicamento veterinário preventivo de dirofilariose cardiopulmonar num programa de prevenção, o primeiro tratamento com medicamento veterinário deve ser efetuado no período de um mês a partir da última dose da medicação anterior. Em áreas não endêmicas, os gatos não correm o risco de terem dirofilariose cardiopulmonar. Assim, estes podem ser tratados sem precauções especiais.

#### Tratamento de infeções por ascarídeos e ancilostomídeos (*Toxocara cati* e *Ancylostoma tubaeforme*)

Em áreas endêmicas de dirofilariose cardiopulmonar, o tratamento mensal pode reduzir significativamente o risco de re-infeção causada por ascarídeos e ancilostomídeos. Em áreas não endêmicas de dirofilariose cardiopulmonar, o medicamento veterinário pode ser administrado como parte de um programa de prevenção sazonal contra pulgas e nemátodos gastrintestinais.

#### Esquema de dosagem para furões:

Deve ser administrada uma pipeta de Imoxat solução para unção punctiforme para gatos pequenos (0,4 ml) por animal.

Não exceder a dose recomendada.

O esquema de tratamento deve ser adaptado à situação epidemiológica local.

#### Tratamento e prevenção de infestações por pulgas (*Ctenocephalides felis*)

Um tratamento previne infestações futuras por pulgas durante 3 semanas. Sob pressão massiva de pulgas pode ser necessário repetir a administração após 2 semanas.

#### Prevenção da dirofilariose cardiopulmonar (*Dirofilaria immitis*)

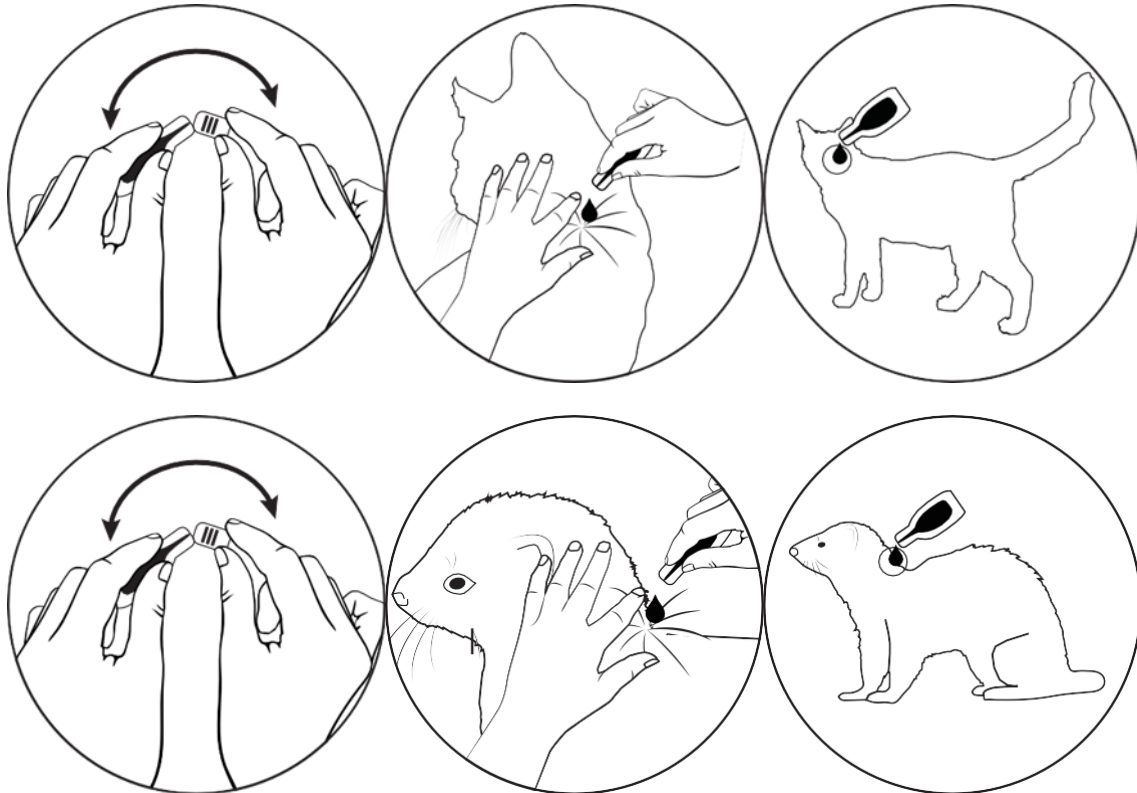
Furões que vivam em, ou que tenham viajado por, áreas endêmicas de dirofilariose cardiopulmonar podem estar infetados com dirofilárias adultas. Por conseguinte, antes do tratamento com Imoxat, devem ser consideradas as recomendações constantes na secção “ADVERTÊNCIAS ESPECIAIS”.

Para a prevenção da dirofilariose cardiopulmonar, o medicamento veterinário deve ser aplicado regularmente a intervalos mensais durante o período do ano em que os mosquitos (os hospedeiros intermediários que transportam e transmitem as larvas da dirofilária) estão presentes. O medicamento veterinário pode ser administrado durante todo o ano. A primeira dose pode ser administrada após a primeira exposição potencial a mosquitos, mas não mais de um mês após essa exposição. O tratamento deve continuar regularmente a intervalos mensais até 1 mês após a última exposição aos mosquitos. Em áreas não endêmicas, os furões não correm o risco de terem dirofilariose cardiopulmonar. Por conseguinte, estes podem ser tratados sem precauções especiais.

## 9. INSTRUÇÕES COM VISTA A UMA UTILIZAÇÃO CORRECTA

Remover uma pipeta da embalagem. Tocar na parte estreita da pipeta para garantir que o conteúdo está dentro do corpo principal da pipeta. Retornar a ponta da pipeta para permitir que o conteúdo seja expelido.

Afastar o pelo do pescoço, na base da nuca do animal, até a pele ser visível. Colocar o bico da pipeta sobre a pele e apertar a pipeta várias vezes com firmeza, de modo a esvaziar o conteúdo diretamente na pele. A aplicação na base da nuca minimizará a possibilidade do animal lamber o medicamento veterinário. Aplicar somente sobre pele não lesada.



## 10. INTERVALO(S) DE SEGURANÇA

Não aplicável.

## 11. PRECAUÇÕES ESPECIAIS DE CONSERVAÇÃO

Manter fora da vista e do alcance das crianças.

Conservar na embalagem original para proteger da luz e umidade.

Conservar a temperatura inferior a 25°C.

Não administrar depois de expirado o prazo de validade indicado no rótulo e na embalagem. A validade refere-se ao último dia do mês.



## **12. ADVERTÊNCIA(S) ESPECIAL(AIS)**

### Advertências especiais para cada espécie alvo

A eficácia do medicamento veterinário não foi estudada em furões com peso superior a 2 kg e por conseguinte a duração do efeito pode ser menor nestes animais.

É improvável que contactos breves do animal com água, em uma ou duas ocasiões entre os tratamentos mensais, reduzam significativamente a eficácia do medicamento. No entanto, a lavagem com champô ou imersão em água frequentes após o tratamento podem reduzir a eficácia do medicamento veterinário.

Os parasitas podem desenvolver resistência a qualquer classe de anti-helmínticos após a administração frequente e repetida de um anti-helmíntico dessa mesma classe. Por conseguinte, a administração deste medicamento veterinário deve ser baseada na avaliação individual de cada caso e na informação epidemiológica local sobre a sensibilidade atual das espécies alvo, de modo a limitar a possibilidade de uma futura seleção de resistência.

Paralelamente, a administração do medicamento veterinário deve ser baseada no diagnóstico confirmado de infeção mista (ou risco de infeção, quando se aplique a prevenção) (ver também secção 4 e 8).

### Precauções especiais para utilização em animais

O tratamento de gatos com peso inferior a 1 kg e furões com peso inferior a 0,8 kg deve ser efetuado em conformidade com a avaliação benefício/risco.

Existe uma experiência limitada sobre a utilização do medicamento veterinário em animais doentes e debilitados, por conseguinte, o medicamento veterinário só deve ser administrado nestes animais em conformidade com a avaliação benefício/risco.

Não administrar na boca, nos olhos ou ouvidos do animal.

Devem ser adotadas precauções especiais para evitar que o medicamento veterinário seja ingerido pelos animais e que entre em contacto com os olhos ou a boca do animal tratado e/ou de outros animais. Ler cuidadosamente o correto modo de administração descrito na secção 9, especialmente que o medicamento veterinário deve ser aplicado no local indicado, a fim de minimizar o risco de o animal lambem o medicamento veterinário. Não permitir que os animais recentemente tratados se lambam mutuamente. Não permitir que animais tratados entrem em contacto com animais não tratados até que o local de aplicação esteja seco.

No caso de ingestão oral acidental, administrar tratamento sintomático. Não se conhece antídoto específico. A administração de carvão ativado pode ser benéfica.

Recomenda-se o tratamento mensal com o medicamento veterinário, para proteger contra a dirofilariose cardiopulmonar, dos gatos e dos furões que vivam em, ou viajem para, áreas endémicas.

Embora a precisão do diagnóstico da dirofilariose cardiopulmonar seja limitada, recomenda-se a pesquisa de dirofilárias para avaliação do grau de infeção, em qualquer gato e furão com idade superior a 6 meses, antes de se iniciar o tratamento profilático, uma vez que a administração do medicamento veterinário em gatos ou furões com dirofilárias adultas pode causar efeitos adversos graves, incluindo morte. Se for diagnosticada infeção por dirofilárias adultas, a infeção deve ser tratada em conformidade com os conhecimentos científicos actuais.

Pontualmente, em alguns gatos, a infestação por *Notoedres cati* pode ser grave. Nestes casos graves é necessário tratamento de suporte concomitante, uma vez que o tratamento apenas com o medicamento veterinário pode não ser suficiente para evitar a morte do animal.

O imidaclopride é tóxico para as aves, especialmente para os canários.

#### Precauções especiais a adoptar pela pessoa que administra o medicamento aos animais

Evitar o contacto com a pele, olhos ou boca.

Não comer, beber ou fumar durante a administração.

Lavar bem as mãos após a administração.

Após a administração não dar festas ou escovar os animais até que o local de aplicação esteja seco.

Em caso de derrame accidental sobre a pele, lavar imediatamente com água e sabão.

As pessoas com hipersensibilidade conhecida ao álcool benzílico, imidaclopride ou moxidectina devem administrar o medicamento veterinário com precaução. Em casos muito raros o medicamento veterinário pode causar sensibilização cutânea ou reações cutâneas transitórias (por exemplo dormência, irritação ou sensação de ardor/formigueiro).

Em casos muito raros o medicamento veterinário pode causar irritação respiratória em pessoas sensíveis.

Em caso de contacto accidental do medicamento veterinário com os olhos, lavar bem com água corrente.

Se os sintomas cutâneos ou oculares persistirem, ou se o medicamento veterinário for ingerido accidentalmente, consulte imediatamente um médico e mostre-lhe o folheto informativo ou o rótulo.

O solvente de Imoxat pode manchar ou danificar alguns materiais incluindo peles, tecidos, plásticos e superfícies polidas. Deixar secar o local de aplicação antes de permitir o contacto com esses materiais.

#### Gestação e lactação

A segurança do medicamento veterinário durante a gestação e lactação não foi determinada nas espécies-alvo. Assim, a administração do medicamento veterinário não é recomendada durante a gestação e lactação ou em animais reprodutores.

#### Interacções medicamentosas e outras formas de interação

Durante o tratamento com o medicamento veterinário não deve ser administrada outra lactona macrocíclica antiparasitária.

Não foram observadas interações entre o medicamento veterinário e medicamentos veterinários ou procedimentos médicos ou cirúrgicos frequentemente utilizados.

#### Sobredosagem (sintomas, procedimentos de emergência, antídotos)

Doses até 10 vezes superiores à dose unitária recomendada foram toleradas em gatos, sem evidências de efeitos adversos ou sinais clínicos indesejáveis.

Em gatinhos o medicamento veterinário foi administrado em doses até 5 vezes superiores à dose recomendada, em 6 tratamentos com intervalos de duas semanas, sem problemas graves de segurança. Foram observados midríase transitória, salivação, vômitos e respiração rápida transitória.

Após a ingestão oral accidental ou sobredosagem podem ocorrer, em casos muito raros, sinais neurológicos (a maioria dos quais transitórios) tais como ataxia, tremores generalizados, sinais oculares (pupilas dilatadas, reduzido reflexo pupilar, nistagmus), respiração anormal, salivação e vômitos.

Em furões o medicamento veterinário foi administrado em doses até 5 vezes superiores à dose recomendada, em 4 tratamentos com intervalos de duas semanas, sem evidência de efeitos adversos ou sinais clínicos indesejáveis.

#### Incompatibilidades

Não aplicável

### **13. PRECAUÇÕES ESPECIAIS DE ELIMINAÇÃO DO MEDICAMENTO NÃO UTILIZADO OU DOS SEUS DESPERDÍCIOS, SE FOR CASO DISSO**

Os medicamentos não devem ser eliminados no lixo ou esgotos domésticos. O medicamento veterinário não deve ser eliminado nos cursos de água, porque pode constituir perigo para peixes e outros organismos aquáticos.

Pergunte ao seu médico veterinário como deve eliminar os medicamentos veterinários que já não são necessários. Estas medidas contribuem para a proteção do ambiente.

### **14. DATA DA ÚLTIMA APROVAÇÃO DO FOLHETO INFORMATIVO**

Encontram-se disponíveis informações detalhadas sobre este medicamento veterinário no *website* da Agência Europeia de Medicamentos <http://www.ema.europa.eu/>.

### **15. OUTRAS INFORMAÇÕES**

O imidaclopride é eficaz contra a pulga adulta e seus estadios larvares. As larvas das pulgas existentes no ambiente são mortas após contacto com um animal tratado com o medicamento.

O medicamento veterinário tem uma ação persistente e, após uma administração única, protege os gatos durante 4 semanas contra a reinfeção por *Dirofilaria immitis*.

Os estudos de avaliação do comportamento farmacocinético da moxidectina após múltiplas aplicações indicaram que as concentrações séricas no estado estacionário foram alcançadas após aproximadamente 4 tratamentos mensais consecutivos em gatos.

Apresentações: 0,4 ml e 0,8 ml por pipeta.

Cada caixa de papelão contém 1 ou 3 pipetas em saquetas de folha individuais.

É possível que não sejam comercializadas todas as apresentações.

Para quaisquer informações sobre este medicamento veterinário, queira contactar o representante local do titular da Autorização de Introdução no Mercado.

**België/Belgique/Belgien**

Chanelle Pharmaceuticals Manufacturing Ltd.  
Loughrea  
Co. Galway  
IE - Ireland  
Tel: + 353 91 841788

**Република България**

Chanelle Pharmaceuticals Manufacturing Ltd.  
Loughrea  
Co. Galway  
IE - Ireland  
Tel: + 353 91 841788

**Česká republika**

Chanelle Pharmaceuticals Manufacturing Ltd.  
Loughrea  
Co. Galway  
IE - Ireland  
Tel: + 353 91 841788

**Danmark**

Orion Pharma A/S,  
Ørestads Boulevard 73,  
2300 København S  
Tlf: 86 14 00 00

**Deutschland**

aniMedica GmbH  
a LIVISTO company  
Im Südfeld 9  
D-48308 Senden-Bösensell

**Eesti**

Chanelle Pharmaceuticals Manufacturing Ltd.  
Loughrea  
Co. Galway  
IE - Ireland  
Tel: + 353 91 841788

**Ελλάδα**

PROVET A.E.:  
ΛΕΩΦΟΡΟΣ ΕΛΕΥΘΕΡΙΑΣ 120,  
ΕΛΕΟΥΣΑ, ΤΚ 45500, ΙΩΑΝΝΙΝΑ,  
ΕΛΛΑΔΑ,  
τηλ: +302105508500, +302105575770

**Lietuva**

Chanelle Pharmaceuticals Manufacturing Ltd.  
Loughrea  
Co. Galway  
IE - Ireland  
Tel: + 353 91 841788

**Luxembourg/Luxemburg**

Chanelle Pharmaceuticals Manufacturing Ltd.  
Loughrea  
Co. Galway  
IE - Ireland  
Tel: + 353 91 841788

**Magyarország**

Chanelle Pharmaceuticals Manufacturing Ltd.  
Loughrea  
Co. Galway  
IE - Ireland  
Tel: + 353 91 841788

**Malta**

Chanelle Pharmaceuticals Manufacturing Ltd.  
Loughrea  
Co. Galway  
IE - Ireland  
Tel: + 353 91 841788

**Nederland**

Chanelle Pharmaceuticals Manufacturing Ltd.  
Loughrea  
Co. Galway  
IE - Ireland  
Tel: + 353 91 841788

**Norge**

Chanelle Pharmaceuticals Manufacturing Ltd.  
Loughrea  
Co. Galway  
IE - Ireland  
Tel: + 353 91 841788

**Österreich**

Chanelle Pharmaceuticals Manufacturing Ltd.  
Loughrea  
Co. Galway  
IE - Ireland  
Tel: + 353 91 841788

**España**

Industrial Veterinaria, S.A.  
a LIVISTO company  
Esmeralda, 19  
08950 Esplugues de Llobregat  
(Barcelona) España

**France**

Chanelle Pharmaceuticals Manufacturing Ltd.  
Loughrea  
Co. Galway  
IE - Ireland  
Tel: + 353 91 841788

**Hrvatska**

Chanelle Pharmaceuticals Manufacturing Ltd.  
Loughrea  
Co. Galway  
IE - Ireland  
Tel: + 353 91 841788

**Ireland**

Chanelle Pharmaceuticals Manufacturing Ltd.  
Loughrea  
Co. Galway  
IE - Ireland  
Tel: + 353 91 841788

**Ísland**

Chanelle Pharmaceuticals Manufacturing Ltd.  
Loughrea  
Co. Galway  
IE - Ireland  
Tel: + 353 91 841788

**Italia**

Industria Italiana Integratori TREI S.p.A.  
a LIVISTO company  
Viale Corassori, 62  
41124 Modena (Italia)

**Κύπρος**

Chanelle Pharmaceuticals Manufacturing Ltd.  
Loughrea  
Co. Galway  
IE - Ireland  
Tel: + 353 91 841788

**Polska**

LIVISTO Sp. z o.o.  
ul. Chwaszczyńska 198 a  
81-571 Gdynia  
Polska

**Portugal**

Chanelle Pharmaceuticals Manufacturing Ltd.  
Loughrea  
Co. Galway  
IE - Ireland  
Tel: + 353 91 841788

**România**

Chanelle Pharmaceuticals Manufacturing Ltd.  
Loughrea  
Co. Galway  
IE - Ireland  
Tel: + 353 91 841788

**Slovenija**

Chanelle Pharmaceuticals Manufacturing Ltd.  
Loughrea  
Co. Galway  
IE - Ireland  
Tel: + 353 91 841788

**Slovenská republika**

Chanelle Pharmaceuticals Manufacturing Ltd.  
Loughrea  
Co. Galway  
IE - Ireland  
Tel: + 353 91 841788

**Suomi/Finland**

ORION PHARMA Eläinlääkkeet  
PL/PB 425, 20101 Turku/Åbo  
Puh/Tel: 010 4261

**Sverige**

Orion Pharma AB, Animal Health,  
Danderyd

**Latvija**

Chanelle Pharmaceuticals Manufacturing Ltd.  
Loughrea  
Co. Galway  
IE - Ireland  
Tel: + 353 91 841788

**United Kingdom (Northern Ireland)**

Chanelle Pharmaceuticals Manufacturing Ltd.  
Loughrea  
Co. Galway  
IE - Ireland  
Tel: + 353 91 841788

## FOLHETO INFORMATIVO PARA:

**Imoxat 40 mg + 10 mg solução para unção punctiforme para cães pequenos**

**Imoxat 100 mg + 25 mg solução para unção punctiforme para cães médios**

**Imoxat 250 mg + 62,5 mg solução para unção punctiforme para cães grandes**

**Imoxat 400 mg + 100 mg solução para unção punctiforme para cães muito grandes**

### 1. NOME E ENDEREÇO DO TITULAR DA AUTORIZAÇÃO DE INTRODUÇÃO NO MERCADO E DO TITULAR DA AUTORIZAÇÃO DE FABRICO RESPONSÁVEL PELA LIBERTAÇÃO DO LOTE, SE FOREM DIFERENTES

Titular da autorização de introdução no mercado e fabricante responsável pela libertação dos lotes :  
Chanelle Pharmaceuticals Manufacturing Ltd.,  
Loughrea, Co. Galway,  
Irlanda

### 2. NOME DO MEDICAMENTO VETERINÁRIO

Imoxat 40 mg + 10 mg solução para unção punctiforme para cães pequenos

Imoxat 100 mg + 25 mg solução para unção punctiforme para cães médios

Imoxat 250 mg + 62,5 mg solução para unção punctiforme para cães grandes

Imoxat 400 mg + 100 mg solução para unção punctiforme para cães muito grandes

Imidaclopride, moxidectina

### 3. DESCRIÇÃO DA(S) SUBSTÂNCIA(S) ACTIVA(S) E OUTRA(S) SUBSTÂNCIA(S)

Cada dose unitária (pipeta) contém:

	Dose unitária	Imidaclopride	Moxidectina
Imoxat para cães pequenos ( $\leq 4$ kg)	0,4 ml	40 mg	10 mg
Imoxat para cães médios ( $> 4-10$ kg)	1,0 ml	100 mg	25 mg
Imoxat para cães grandes ( $> 10-25$ kg)	2,5 ml	250 mg	62,5 mg
Imoxat para cães muito grandes ( $> 25-40$ kg)	4,0 ml	400 mg	100 mg

Excipientes: Álcool benzílico, 1 mg/ml butilhidroxitolueno (E321).

Solução incolor a amarela.

### 4. INDICAÇÃO (INDICAÇÕES)

**Para cães** sofrendo de, ou em risco de, infeções parasitárias mistas:

- tratamento e prevenção de infestações por pulgas (*Ctenocephalides felis*),
- tratamento de infestações por piolhos mastigadores (*Trichodectes canis*),
- tratamento de infestações por ácaros auriculares (*Otodectes cynotis*), sarna sarcóptica (causada por *Sarcoptes scabiei* var. *canis*), demodicose (causada por *Demodex canis*),
- prevenção de dirofilariose cardiopulmonar (larvas L3 e L4 de *Dirofilaria immitis*),
- tratamento contra microfilárias circulantes (*Dirofilaria immitis*),
- tratamento de dirofilariose cutânea (estádios adultos de *Dirofilaria repens*),
- prevenção de dirofilariose cutânea (larva L3 de *Dirofilaria repens*),
- redução de microfilárias circulantes (*Dirofilaria repens*),

- prevenção de angiostrongilose (larva L4 e adultos imaturos de *Angiostrongylus vasorum*),
- tratamento de infeções por *Angiostrongylus vasorum* e *Crenosoma vulpis*,
- prevenção de espirocercose (*Spirocerca lupi*),
- tratamento de infeções por *Eucoleus* (sin. *Capillaria*) *boehmi* (adultos),
- tratamento da parasitose ocular por *Thelazia callipaeda* (adultos),
- tratamento de infeções por nemátodos gastrintestinais (larvas L4, adultos imaturos e adultos de *Toxocara canis*, *Ancylostoma caninum* e *Uncinaria stenocephala*, adultos de *Toxascaris leonina* e *Trichuris vulpis*).

O medicamento veterinário pode ser administrado como parte de uma estratégia de tratamento da dermatite alérgica a pulgas (DAP).

## **5. CONTRA-INDICAÇÕES**

Não administrar a cachorros com menos de 7 semanas de idade.

Não administrar em caso de hipersensibilidade às substâncias ativas ou a algum dos excipientes.

Não administrar em cães classificados na Classe 4 de dirofilariose cardiopulmonar, uma vez que a segurança do medicamento veterinário não foi determinada neste grupo de animais.

Em gatos deve ser administrado o correspondente “Imoxat para gatos” (0,4 ou 0,8 ml), que contém imidaclopride 100 mg/ml e moxidectina 10 mg/ml.

Furões: Não administrar o Imoxat para cães. Somente o “Imoxat para gatos pequenos e furões” (0,4 ml) deve ser administrado.

Não administrar a canários.

## **6. REACÇÕES ADVERSAS**

A administração do medicamento veterinário em cães pode resultar em prurido transitório. Reações locais transitórias de sensibilidade cutânea incluindo exacerbação do prurido, perda de pelo, pelo oleoso e vermelhidão no local da aplicação foram reportadas, em casos muito raros, em notificações espontâneas (farmacovigilância). Em raras ocasiões, podem ocorrer vômitos. Estes sinais desaparecem sem qualquer tratamento adicional. Se o animal lambe o local de aplicação após o tratamento, podem ser observados, em casos muito raros, sinais neurológicos (a maioria dos quais transitórios) tais como ataxia, tremores generalizados, sinais oculares (pupilas dilatadas, reduzido reflexo pupilar, nistagmus), respiração anormal, salivação e vômitos.

O medicamento veterinário tem um sabor amargo. Se o animal lambe o local de aplicação imediatamente após o tratamento, pode ocorrer ocasionalmente salivação. Este facto não é sinal de intoxicação e desaparece ao fim de alguns minutos sem tratamento. A correta aplicação minimiza a possibilidade do animal lambe os locais de aplicação.

O medicamento veterinário pode, em casos muito raros, causar no local de aplicação uma sensação resultando em alterações comportamentais transitórias tais como letargia, agitação e inapetência.

Um estudo de campo demonstrou que em cães positivos para a dirofilariose cardiopulmonar com microfilarémia, existe o risco de sinais respiratórios graves (tosse, taquipneia e dispneia) que podem requerer tratamento veterinário imediato. No estudo, estas reações foram comuns (observadas em 2 dos 106 cães tratados). Sinais gastrointestinais (vômitos, diarreia, inapetência) e letargia foram também reações adversas comuns após o tratamento, nestes cães.



A frequência dos eventos adversos é definida utilizando a seguinte convenção:

- Muito frequente (mais de 1 em 10 animais apresentando evento(s) adverso(s) durante o decurso de um tratamento)
- Frequente (mais de 1 mas menos de 10 animais em 100 animais)
- Pouco frequentes (mais de 1 mas menos de 10 animais em 1.000 animais)
- Raros (mais de 1 mas menos de 10 animais em 10.000 animais)
- Muito rara (menos de 1 animal em 10.000 animais, incluindo relatos isolados)

Caso detecte quaisquer efeitos mencionados neste folheto ou outros efeitos mesmo que não mencionados, informe o seu médico veterinário.

## 7. ESPÉCIES-ALVO

Caninos (cães).

## 8. DOSAGEM EM FUNÇÃO DA ESPÉCIE, VIA(S) E MODO DE ADMINISTRAÇÃO

### Modo de administração

Unção punctiforme

Exclusivamente para uso externo.

Aplicar topicamente na pele, entre as omoplatas.

### *Esquema de dosagem*

As doses mínimas recomendadas são de 10 mg de imidaclopride por kg de peso vivo e de 2,5 mg de moxidectina por kg de peso vivo, equivalente a 0,1 ml / kg de peso corporal do medicamento veterinário.

O esquema de tratamento deve ser baseado no diagnóstico veterinário individual e na situação epidemiológica local.

Peso de gato [kg]	Apresentação da pipeta a ser utilizada	Volume [ml]	Imidaclopride [mg/kg p.v.]	Moxidectina [mg/kg p.v.]
≤ 4 kg	Imoxat para cães pequenos	0,4	mínimo de 10	mínimo de 1
> 4–10 kg	Imoxat para cães médios	0,8	10–20	1–2
> 10–25 kg	Imoxat para cães grandes			
> 25–40 kg	Imoxat para cães muito grandes			
> 40 kg	combinação apropriada de pipetas			

### Tratamento e prevenção de infestações por pulgas (*Ctenocephalides felis*)

Um tratamento previne infestações futuras por pulgas durante 4 semanas. Dependendo das condições climáticas, as pupas existentes no ambiente podem emergir por um período de 6 ou mais semanas após o início do tratamento. Por conseguinte, pode ser necessário associar o tratamento com animal a outros tratamentos do ambiente destinados a interromper o ciclo de vida da pulga no ambiente. Isto pode resultar numa mais rápida redução da população de pulgas. O medicamento veterinário deve ser aplicado a intervalos mensais quando administrado como parte de uma estratégia de tratamento da dermatite alérgica a pulgas.

Tratamento de infestações por piolhos mastigadores (*Trichodectes canis*)

Deve ser administrada uma única dose do medicamento veterinário. Recomenda-se uma consulta médico-veterinária 30 dias após o tratamento, dado que alguns animais podem necessitar de uma segunda aplicação.

Tratamento de infestações por ácaros auriculares (*Otodectes cynotis*)

Deve ser administrada uma única dose do medicamento veterinário. Em cada tratamento, o canal auditivo externo deve ser cuidadosamente limpo. Recomenda-se uma consulta médico-veterinária 30 dias após o tratamento, dado que alguns animais podem necessitar de uma segunda aplicação. Não aplicar diretamente no canal auditivo.

Tratamento da sarna sarcóptica (causada por *Sarcoptes scabiei* var. *canis*)

Deve ser administrada uma única dose do medicamento veterinário, 2 vezes com um intervalo de 4 semanas.

Tratamento da demodicose (causada por *Demodex canis*)

A administração de uma única dose com intervalos de 4 semanas durante 2 a 4 meses é eficaz contra *Demodex canis* conduzindo a uma acentuada melhoria dos sinais clínicos, particularmente nos casos ligeiros a moderados. Casos particularmente severos podem necessitar de tratamentos mais prolongados e frequentes. Nestes casos severos para se obter a melhor resposta possível, o medicamento veterinário pode ser aplicado uma vez por semana e por um período prolongado, de acordo com o critério do médico veterinário. Em todos os casos é essencial que o tratamento seja mantido até que as raspagens de pele sejam negativas em pelo menos 2 raspagens consecutivas mensais. O tratamento deve ser interrompido nos cães que não registem melhorias ou resposta na contagem de ácaros após 2 meses de tratamento. Tratamento alternativo deve ser administrado. Consulte o seu médico veterinário.

Como a demodicose é uma doença multifactorial, é também aconselhável, sempre que possível, tratar adequadamente qualquer doença subjacente.

Prevenção de dirofilariose cardiopulmonar (*Dirofilaria immitis*)

Cães que vivam em, ou que tenham viajado por, áreas endémicas de dirofilariose cardiopulmonar podem estar infetados com dirofilárias adultas. Assim, antes do tratamento com o medicamento veterinário devem ser consideradas as recomendações constantes na secção “ADVERTÊNCIAS ESPECIAIS”.

Para a prevenção de dirofilariose cardiopulmonar, o medicamento veterinário deve ser administrado regularmente a intervalos mensais durante o período do ano em que os mosquitos (os hospedeiros intermediários que transportam e transmitem as larvas de *D. immitis*) estão presentes. O medicamento veterinário pode ser administrado durante todo o ano. A primeira dose pode ser administrada após a primeira exposição potencial a mosquitos, mas não mais de um mês após essa exposição. O tratamento deve continuar regularmente a intervalos mensais até 1 mês após a última exposição aos mosquitos. De modo a estabelecer um tratamento de rotina, recomenda-se que seja utilizado o mesmo dia ou data de cada mês. Quando administrado para substituir um outro medicamento preventivo de dirofilariose cardiopulmonar num programa de prevenção, o primeiro tratamento com a medicamento veterinário deve ser efetuado no período de um mês a partir da última dose da medicação anterior.

Em áreas não endémicas, os cães não correm o risco de terem dirofilariose cardiopulmonar. Por conseguinte, estes podem ser tratados sem precauções especiais.

Prevenção de dirofilariose cutânea (*D. repens*)

Para a prevenção de dirofilariose cutânea, o medicamento veterinário deve ser administrado regularmente a intervalos mensais durante o período do ano em que os mosquitos (os hospedeiros intermediários que transportam e transmitem as larvas de *D. repens*) estão presentes. O medicamento veterinário pode ser administrado durante todo o ano, ou pelo menos 1 mês antes da primeira exposição esperada aos mosquitos. O tratamento deve continuar regularmente a intervalos mensais até

1 mês após a última exposição aos mosquitos. De modo a estabelecer um tratamento de rotina, recomenda-se que seja utilizado o mesmo dia ou data de cada mês.

Tratamento contra microfilárias (*D. immitis*)

O medicamento veterinário deve ser administrado mensalmente durante dois meses consecutivos.

Tratamento de dirofilariose cutânea (estádios adultos de *Dirofilaria repens*)

O medicamento veterinário deve ser administrado mensalmente durante seis meses consecutivos.

Redução de microfilárias (*D. repens*)

O medicamento veterinário deve ser administrado mensalmente durante quatro meses consecutivos.

Tratamento e prevenção de infeções por *Angiostrongylus vasorum*

Deve ser administrada uma única dose do medicamento veterinário. Recomenda-se uma consulta médico-veterinária 30 dias após o tratamento, dado que alguns animais podem necessitar de uma segunda aplicação.

Em áreas endémicas, o tratamento regular mensal previne a angiostrongilose e infeção patente por *Angiostrongylus vasorum*.

Tratamento de infeções por *Crenosoma vulpis*

Deve ser administrada uma única dose do medicamento veterinário.

Prevenção de espirocercose (*Spirocerca lupi*)

O medicamento veterinário deve ser administrado mensalmente.

Tratamento de infeções por *Eucoleus* (sin. *Capillaria*) *boehmi* (adultos)

O medicamento veterinário deve ser administrado mensalmente durante dois meses consecutivos. Para evitar uma possível re-infeção, recomenda-se a prevenção da auto-coprofagia entre os dois tratamentos.

Tratamento da parasitose ocular por *Thelazia callipaeda* (adultos)

Deve ser administrada uma única dose do medicamento veterinário.

Tratamento de infeções por ascarídeos, ancilostomídeos e tricuriídeos (*Toxocara canis*, *Ancylostoma caninum*, *Uncinaria stenocephala*, *Toxascaris leonina* e *Trichuris vulpis*)

Em áreas endémicas de dirofilariose cardiopulmonar, o tratamento mensal pode reduzir significativamente o risco de re-infeção causada por ascarídeos, ancilostomídeos e tricuriídeos. Em áreas não endémicas de dirofilariose, o medicamento veterinário pode ser administrado como parte de um programa de prevenção sazonal contra pulgas e nemátodos gastrintestinais.

Estudos demonstraram que o tratamento mensal de cães previne infeções causadas por *Uncinaria stenocephala*.

## **9. INSTRUÇÕES COM VISTA A UMA UTILIZAÇÃO CORRECTA**

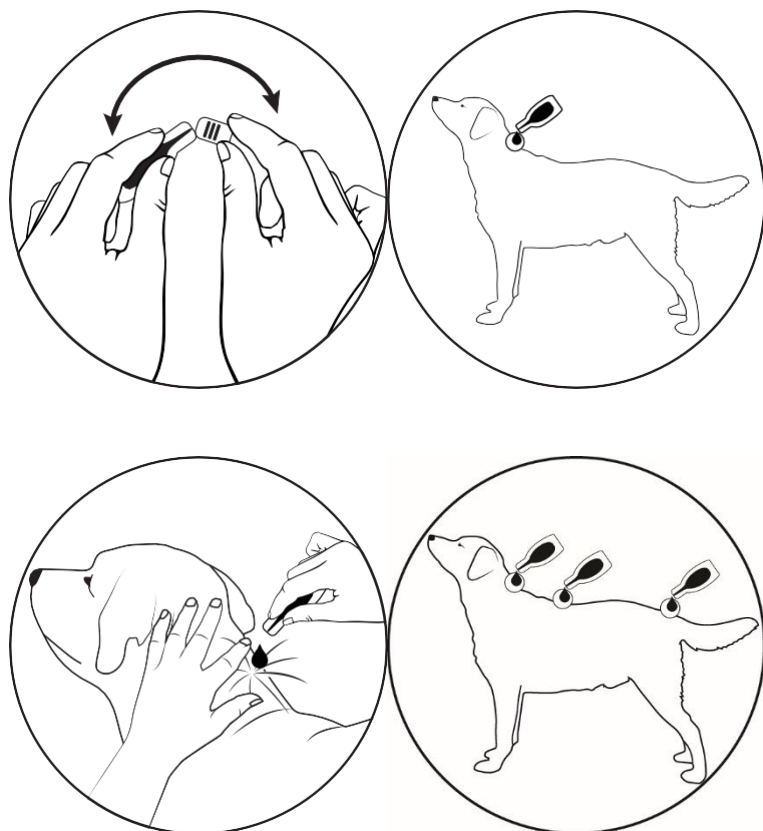
Remover uma pipeta da embalagem. Tocar na parte estreita da pipeta para garantir que o conteúdo está dentro do corpo principal da pipeta. Retornar a ponta da pipeta para permitir que o conteúdo seja expelido.

Cães até 25 kg:

Mantendo o cão em pé, afastar o pelo do animal entre as omoplatas até a pele ser visível. Aplicar quando for possível sobre pele não lesada. Colocar o bico da pipeta sobre a pele e apertar a pipeta várias vezes com firmeza, de modo a esvaziar o conteúdo diretamente na pele.

Cães com mais de 25 kg:

O cão deve ser mantido de pé para uma mais fácil aplicação. A totalidade do conteúdo da pipeta deve ser aplicada de forma uniforme em 3 ou 4 pontos sobre a linha média das costas, partindo das omoplatas para a base da cauda. Em cada ponto afastar o pelo do animal até a pele ser visível. Aplicar quando for possível sobre pele não lesada. Colocar o bico da pipeta sobre a pele e espremer suavemente de forma a vaziar uma porção do conteúdo diretamente na pele. Não aplicar uma quantidade de solução excessiva em qualquer destes pontos, uma vez que parte da solução pode escorrer pelo dorso do animal.



**10. INTERVALO(s) DE SEGURANÇA**

Não aplicável.

**11. PRECAUÇÕES ESPECIAIS DE CONSERVAÇÃO**

Manter fora da vista e do alcance das crianças.

Conservar na embalagem original para proteger da luz e umidade.

Conservar a temperatura inferior a 25°C.

Não administrar depois de expirado o prazo de validade indicado no rótulo e na embalagem. A validade refere-se ao último dia do mês.

## **12. ADVERTÊNCIA(S) ESPECIAL(AIS)**

### Advertências especiais para cada espécie alvo

É improvável que contactos breves do animal com água, em uma ou duas ocasiões entre os tratamentos mensais, reduzam significativamente a eficácia do medicamento. No entanto, a lavagem com champô ou imersão em água frequentes após o tratamento podem reduzir a eficácia do medicamento veterinário.

Os parasitas podem desenvolver resistência a qualquer classe de anti-helmínticos após a administração frequente e repetida de um anti-helmíntico dessa mesma classe. Por conseguinte, a administração deste medicamento veterinário deve ser baseada na avaliação individual de cada caso e na informação epidemiológica local sobre a sensibilidade atual das espécies alvo, de modo a limitar a possibilidade de uma futura seleção de resistência.

Paralelamente, a administração do medicamento veterinário deve ser baseada no diagnóstico confirmado de infeção mista (ou risco de infeção, quando se aplique a prevenção) (ver também secção 4 e 8).

A eficácia contra o parasita adulto de *Dirofilaria repens* não foi testada sob condições de campo.

### Precauções especiais para utilização em animais

O tratamento de animais com peso inferior a 1 kg deve ser efetuado em conformidade com a avaliação benefício/risco.

Existe uma experiência limitada sobre a administração do medicamento veterinário a animais doentes e debilitados, por conseguinte, o medicamento veterinário só deve ser administrado nestes animais em conformidade com a avaliação benefício/risco.

Não administrar na boca, nos olhos ou ouvidos do animal.

Devem ser adotadas precauções especiais para evitar que o medicamento veterinário seja ingerido pelos animais e que entre em contacto com os olhos ou a boca do animal tratado e/ou de outros animais. Ler cuidadosamente o correto modo de administração descrito na secção 4.9, especialmente que o medicamento veterinário deve ser aplicado no local indicado, a fim de minimizar o risco de o animal lambem o medicamento veterinário. Não permitir que os animais recentemente tratados se lambam mutuamente. Não permitir que animais tratados entrem em contacto com animais não tratados até que o local de aplicação esteja seco.

No caso de ingestão oral acidental, administrar tratamento sintomático. Não se conhece antídoto específico. A administração de carvão ativado pode ser benéfica.

Quando o medicamento veterinário é aplicado em 3 a 4 pontos distintos, deve especificamente evitar-se que o animal lamba os locais de aplicação.

Este medicamento veterinário contém moxidectina (uma lactona macrocíclica), por conseguinte deve ter-se especial atenção com os cães de raça Collie ou Old English Sheepdogs e raças aparentadas ou cruzadas de forma a administrar corretamente o medicamento veterinário tal como descrito na secção “INSTRUÇÕES COM VISTA A UMA UTILIZAÇÃO CORRETA”; deve em particular prevenir-se a ingestão oral por cães da raça Collie ou Old English Sheepdog e de raças aparentadas ou cruzadas.

O Imoxat não deve ser eliminado nos cursos de água porque pode constituir perigo para peixes e outros organismos aquáticos: a moxidectina é muito tóxica para organismos aquáticos. Não permitir que os cães nadem em cursos de água durante 4 dias após o tratamento.

A segurança do medicamento veterinário foi apenas determinada em cães classificados na Classe 1 ou 2 de dirofilariose cardiopulmonar em estudos de laboratório, e em alguns cães Classe 3 num estudo de campo. Assim, a administração em cães com sintomas óbvios ou graves de doença deve ser baseada numa cuidadosa avaliação benefício/risco realizada pelo médico veterinário responsável.

Embora estudos experimentais de sobredosagem tenham demonstrado que o medicamento veterinário pode ser administrado com segurança a cães infetados com dirofilárias adultas, este não tem efeito terapêutico contra a *Dirofilaria immitis* adulta. Por conseguinte, recomenda-se que todos os cães com 6 meses ou mais de idade e que vivam em áreas endémicas de dirofilariose cardiopulmonar, sejam sujeitos a análise quanto à existência de infeções por dirofilária adulta antes de iniciarem o tratamento com o medicamento veterinário. De acordo com o critério do médico veterinário, os cães infetados devem ser tratados com um adulticida para eliminação das dirofilárias adultas. A segurança de medicamento veterinário não foi determinada quando administrado no mesmo dia que um adulticida.

O imidaclopride é tóxico para as aves, especialmente para os canários.

#### Precauções especiais a adoptar pela pessoa que administra o medicamento aos animais

Evitar o contacto com a pele, olhos ou boca.

Não comer, beber ou fumar durante a administração.

Lavar bem as mãos após a administração.

Após a administração não dar festas ou escovar os animais até que o local de aplicação esteja seco.

Em caso de derrame accidental sobre a pele, lavar imediatamente com água e sabão.

As pessoas com hipersensibilidade conhecida ao álcool benzílico, imidaclopride ou moxidectina devem administrar o medicamento veterinário com precaução. Em casos muito raros o medicamento veterinário pode causar sensibilização cutânea ou reações cutâneas transitórias (por exemplo dormência, irritação ou sensação de ardor/formigueiro).

Em casos muito raros o medicamento veterinário pode causar irritação respiratória em pessoas sensíveis.

Em caso de contacto accidental do medicamento veterinário com os olhos, lavar bem com água corrente.

Se os sintomas cutâneos ou oculares persistirem, ou se o medicamento veterinário for ingerido accidentalmente, consulte imediatamente um médico e mostre-lhe o folheto informativo ou o rótulo.

O solvente de Imoxat pode manchar ou danificar alguns materiais incluindo peles, tecidos, plásticos e superfícies polidas. Deixar secar o local de aplicação antes de permitir o contacto com esses materiais.

#### Gestação e lactação

A segurança do medicamento veterinário durante a gestação e lactação não foi determinada nas espécies-alvo. Assim, a administração do medicamento veterinário não é recomendada durante a gestação e lactação ou em animais reprodutores.

#### Interações medicamentosas e outras formas de interação

Durante o tratamento com medicamento veterinário não deve ser administrada outra lactona macrocíclica antiparasitária.

Não foram observadas interações entre o medicamento veterinário e medicamentos veterinários ou procedimentos médicos ou cirúrgicos frequentemente utilizados.

A segurança de O medicamento veterinário quando administrado no mesmo dia que um adulticida para eliminação de dirofilarias adultas, não foi determinada.

#### Sobredosagem (sintomas, procedimentos de emergência, antídotos)

Doses até 10 vezes superiores à dose recomendada foram toleradas em cães adultos, sem evidência de efeitos adversos ou sinais clínicos indesejáveis. A aplicação de 5 vezes a dose mínima recomendada

com intervalos semanais durante 17 semanas foi investigada em cães com idade superior a 6 meses de idade e tolerada sem evidência de efeitos adversos ou sinais clínicos indesejáveis.

Em cachorros o medicamento veterinário foi administrado em doses até 5 vezes superiores à dose recomendada, em 6 tratamentos com intervalos de duas semanas, sem problemas graves de segurança. Foi observada midríase transitória, salivação, vômitos e respiração rápida transitória.

Após a ingestão oral acidental ou sobredosagem podem ocorrer, em casos muito raros, sinais neurológicos (a maioria dos quais transitórios) tais como ataxia, tremores generalizados, sinais oculares (pupilas dilatadas, reduzido reflexo pupilar, nistagmus), respiração anormal, salivação e vômitos.

Cães da raça Collie sensíveis à ivermectina toleraram doses até 5 vezes superiores à dose recomendada repetidas a intervalos mensais sem quaisquer efeitos adversos, contudo a segurança da aplicação a intervalos semanais não foi investigada nestes cães. Quando 40% da dose unitária foi administrada oralmente, foram observados sinais neurológicos graves. A administração oral de 10% da dose recomendada não produziu efeitos adversos.

Os cães infetados com dirofilárias adultas toleraram doses até 5 vezes superiores à dose recomendada, em 3 tratamentos com intervalos de 2 semanas, sem quaisquer efeitos adversos.

#### Incompatibilidades

Não aplicável.

### **13. PRECAUÇÕES ESPECIAIS DE ELIMINAÇÃO DO MEDICAMENTO NÃO UTILIZADO OU DOS SEUS DESPERDÍCIOS, SE FOR CASO DISSO**

Os medicamentos não devem ser eliminados no lixo ou esgotos domésticos. O medicamento veterinário não deve ser eliminado nos cursos de água, porque pode constituir perigo para peixes e outros organismos aquáticos.

Pergunte ao seu médico veterinário como deve eliminar os medicamentos veterinários que já não são necessários. Estas medidas contribuem para a proteção do ambiente.

### **14. DATA DA ÚLTIMA APROVAÇÃO DO FOLHETO INFORMATIVO**

Encontram-se disponíveis informações detalhadas sobre este medicamento veterinário no *website* da Agência Europeia de Medicamentos <http://www.ema.europa.eu/>.

### **15. OUTRAS INFORMAÇÕES**

O imidaclopride é eficaz contra a pulga adulta e seus estádios larvares. As larvas das pulgas existentes no ambiente são mortas após contacto com um animal tratado com o medicamento veterinário.

O medicamento veterinário tem uma ação persistente e, após uma administração única, protege os cães durante 4 semanas contra reinfeções pelos seguintes parasitas: *Dirofilaria immitis*, *Dirofilaria repens*, *Angiostrongylus vasorum*.

Os estudos de avaliação do comportamento farmacocinético da moxidectina após múltiplas aplicações indicaram que as concentrações séricas no estado estacionário foram alcançadas após aproximadamente 4 tratamentos mensais consecutivos em cães.

Apresentações: 0,4 ml, 1,0 ml, 2,5 ml e 4,0 ml por pipeta.

Cada caixa de papelão contém 1 ou 3 pipetas em saquetas de folha individuais.

É possível que não sejam comercializadas todas as apresentações.

Para quaisquer informações sobre este medicamento veterinário, queira contactar o representante local do titular da Autorização de Introdução no Mercado.

**België/Belgique/Belgien**

Chanelle Pharmaceuticals Manufacturing Ltd.  
Loughrea  
Co. Galway  
IE - Ireland  
Tel: + 353 91 841788

**Lietuva**

Chanelle Pharmaceuticals Manufacturing Ltd.  
Loughrea  
Co. Galway  
IE - Ireland  
Tel: + 353 91 841788

**Република България**

Chanelle Pharmaceuticals Manufacturing Ltd.  
Loughrea  
Co. Galway  
IE - Ireland  
Tel: + 353 91 841788

**Luxembourg/Luxemburg**

Chanelle Pharmaceuticals Manufacturing Ltd.  
Loughrea  
Co. Galway  
IE - Ireland  
Tel: + 353 91 841788

**Česká republika**

Chanelle Pharmaceuticals Manufacturing Ltd.  
Loughrea  
Co. Galway  
IE - Ireland  
Tel: + 353 91 841788

**Magyarország**

Chanelle Pharmaceuticals Manufacturing Ltd.  
Loughrea  
Co. Galway  
IE - Ireland  
Tel: + 353 91 841788

**Danmark**

Orion Pharma A/S,  
Ørestads Boulevard 73,  
2300 København S  
Tlf: 86 14 00 00

**Malta**

Chanelle Pharmaceuticals Manufacturing Ltd.  
Loughrea  
Co. Galway  
IE - Ireland  
Tel: + 353 91 841788

**Deutschland**

aniMedica GmbH  
a LIVISTO company  
Im Südfeld 9  
D-48308 Senden-Bösensell

**Nederland**

Chanelle Pharmaceuticals Manufacturing Ltd.  
Loughrea  
Co. Galway  
IE - Ireland  
Tel: + 353 91 841788

**Eesti**

Chanelle Pharmaceuticals Manufacturing Ltd.  
Loughrea  
Co. Galway  
IE - Ireland  
Tel: + 353 91 841788

**Norge**

Chanelle Pharmaceuticals Manufacturing Ltd.  
Loughrea  
Co. Galway  
IE - Ireland  
Tel: + 353 91 841788



**Ελλάδα**

PROVET A.E.:  
ΛΕΩΦΟΡΟΣ ΕΛΕΥΘΕΡΙΑΣ 120,  
ΕΛΕΟΥΣΑ, ΤΚ 45500, ΙΩΑΝΝΙΝΑ,  
ΕΛΛΑΔΑ,  
τηλ: +302105508500, +302105575770

**España**

Industrial Veterinaria, S.A.  
a LIVISTO company  
Esmeralda, 19  
08950 Esplugues de Llobregat  
(Barcelona) España

**France**

Chanelle Pharmaceuticals Manufacturing  
Ltd. Loughrea  
Co. Galway  
IE - Ireland  
Tel: + 353 91 841788

**Hrvatska**

Chanelle Pharmaceuticals Manufacturing  
Ltd. Loughrea  
Co. Galway  
IE - Ireland  
Tel: + 353 91 841788

**Ireland**

Chanelle Pharmaceuticals Manufacturing  
Ltd. Loughrea  
Co. Galway  
IE - Ireland  
Tel: + 353 91 841788

**Ísland**

Chanelle Pharmaceuticals Manufacturing  
Ltd. Loughrea  
Co. Galway  
IE - Ireland  
Tel: + 353 91 841788

**Italia**

Industria Italiana Integratori TREI S.p.A.  
a LIVISTO company  
Viale Corassori, 62  
41124 Modena (Italia)

**Österreich**

Chanelle Pharmaceuticals Manufacturing Ltd.  
Loughrea  
Co. Galway  
IE - Ireland  
Tel: + 353 91 841788

**Polska**

LIVISTO Sp. z o.o.  
ul. Chwaszczyńska 198 a  
81-571 Gdynia  
Polska

**Portugal**

Chanelle Pharmaceuticals Manufacturing Ltd.  
Loughrea  
Co. Galway  
IE - Ireland  
Tel: + 353 91 841788

**România**

Chanelle Pharmaceuticals Manufacturing Ltd.  
Loughrea  
Co. Galway  
IE - Ireland  
Tel: + 353 91 841788

**Slovenija**

Chanelle Pharmaceuticals Manufacturing Ltd.  
Loughrea  
Co. Galway  
IE - Ireland  
Tel: + 353 91 841788

**Slovenská republika**

Chanelle Pharmaceuticals Manufacturing Ltd.  
Loughrea  
Co. Galway  
IE - Ireland  
Tel: + 353 91 841788

**Suomi/Finland**

ORION PHARMA Eläinlääkkeet  
PL/PB 425, 20101 Turku/Åbo  
Puh/Tel: 010 4261

**Κύπρος**

Chanelle Pharmaceuticals Manufacturing Ltd.  
Loughrea  
Co. Galway  
IE - Ireland  
Tel: + 353 91 841788

**Sverige**

Orion Pharma AB, Animal Health,  
Danderyd

**Latvija**

Chanelle Pharmaceuticals Manufacturing Ltd.  
Loughrea  
Co. Galway  
IE - Ireland  
Tel: + 353 91 841788

**United Kingdom (Northern Ireland)**

Chanelle Pharmaceuticals Manufacturing Ltd.  
Loughrea  
Co. Galway  
IE - Ireland  
Tel: + 353 91 841788